

ROMANIA
JUDETUL MURES
COMUNA HODAC
PRIMARIA

**POLITICI CONTABILE
NOTE EXPLICATIVE**

la situațiile financiare de la 31 martie 2024

Reguli și metode contabile utilizate

La întocmirea situațiilor financiare s-a avut în vedere respectarea principiilor contabilității și prevederilor Legii contabilității nr.82/1991, republicată cu modificările și completările ulterioare, contabilitatea fiind condusă conform planului de conturi pentru instituțiile publice și instrucțiunile de aplicare a acestuia – Ordinul ministrului finanțelor publice nr. 2021/2013 pentru aprobarea Normelor metodologice privind organizarea și conducerea contabilității instituțiilor publice, – Ordinul ministrului finanțelor publice nr. 411/2022 privind transmiterea situațiilor financiare trimestriale centralizate întocmite de instituțiile publice și pentru modificarea și completarea unor ordine ale ministrului finanțelor publice în domeniul contabilității instituțiilor publice .

De asemenea, elaborarea situațiilor financiare este în concordanță cu principiul continuității activității.

- operațiunile economice și financiare se înregistrează în contabilitate pe baza documentelor justificative, documente ce angajează răspunderea persoanelor care le-au întocmit și vizat inspector -Pop Maria Claudia și aprobat-ordonator principal de credite , primar Iacob Valentin Marin, precum și a celor care le-au înregistrat în contabilitate. -au fost elaborate proceduri contabile pentru operațiunile derulate , pornind de la întocmirea documentelor justificative, până la întocmirea situațiilor financiare, respectiv circuitul documentelor contabile, persoanele implicate în conducerea și organizarea contabilității.

-persoanele care răspund de organizarea și conducerea contabilității: ordonatorul principal de credite Iacob Valentin Marin și inspectorul cu atribuții financiar-contabile al primăriei, Pop Maria Claudia.

- pentru a-și atinge obiectivele, situațiile financiare au fost elaborate conform principiului contabilității de angajamente. Acest principiu presupune ca efectele tranzacțiilor și ale altor evenimente să fie recunoscute atunci când tranzacțiile și evenimentele respective se produc, și nu pe măsură ce numerarul sau echivalentul de numerar este încasat sau plătit, fiind înregistrate în contabilitate și raportate în situațiile financiare ale perioadelor aferente. Prin punerea în aplicare a acestui principiu al contabilității de angajamente se asigură oferirea de către situațiile financiare atât a informațiilor cu privire la tranzacțiile trecute, care au implicat plăți și încasări, cât și a obligațiilor de plată în viitor și despre resursele ce privesc încasările viitoare;

-forma de înregistrare în contabilitate a operațiunilor economico-financiare este “maestru-sah” iar principalele registre și formulare care se utilizează sunt: Registru-jurnal, Registru-inventar, Balanța de verificare;

-situațiile s-au întocmit pe baza ultimei balanțe de verificare a conturilor sintetice pusă de acord cu balanța de verificare a conturilor analitice, după înregistrarea cronologică și sistematică a operațiunilor consemnate în documentele justificative, întocmite în conformitate cu prevederile legale;

-modul de evaluare a pozițiilor din bilanț și contul de profit și pierdere este: la valoarea de intrare

-modul de reevaluare a activelor fixe și terenurilor; conform Ordonantei nr.81/2003 și a Normelor metodologice privind reevaluarea și amortizarea activelor fixe aflate în patrimoniul instituțiilor publice și al persoanelor juridice fără scop patrimonial aprobate prin OMFP nr.3471/2008.

-politica de împrumuturi –în măsura posibilităților nu s-a recurs la împrumuturi.
-nu au fost achiziționate bunuri în leasing.

-evaluarea disponibilităților, creanțelor și datoriilor în valută-nu este cazul.

-Inregistrarea câștigurilor și pierderilor în valută-nu este cazul.

-Metoda folosită pentru calculul amortizării: metoda liniară.

NOTE EXPLICATIVE

- pozitia 03 Activele fixe necorporale au crescut datorita achizitie -masuratori topo pista de biciclete;

- pozitia 04 - au crescut datorita lucrarilor in curs de canalizare si retea gaze ;

- pozitia 05 -acestea au crescut datorita unor investitii in curs;

- pozitia 19 din bilant „Stocuri „ avem în principal obiectele de inventar si materile diferite și sunt înregistrate la prețul de achiziție.

-pozitia 22 din bilant Creante din operatiuni comerciale se refera la sumele de incasat de la clienti, si celelalte creante reprezentand inchirieri spatii, concesiuni.

-pozitia 23-24 din bilant Creante bugetare este de 8.636.398 lei, fiind inregistrate debite Ocolul Sivic Fancel , debite restante de incasat de la populatie si persoane juridice unde amenzile au un procent de cca 46.40%.

-în poziția 61 din Bilanț ”Datorii comerciale și avansuri” se regăesc datoriile față de furnizorii de bunuri și servicii, furnizorii de imobilizări;

- poziția 63 din Bilanț ”Datoriile instituțiilor publice către bugete” se refera la datoriile legate de contributiile salariale aferente lunii martie 2024 ale salariatilor .


-pozitia nr.1079 „Total datorii” din bilant in suma de 2.438.508 lei reprezinta în principal obligatii fata de salariatii, contributiilor aferente acestora și furnizorii .

-pozitia 84 din bilant reprezinta mijloacele fixe receptionate la domeniul public, respectiv la domeniul privat si reevaluarea acestora.

-pozitia nr.85 din bilant „Rezultat reportat” este de 18.263.805 lei.

-rezultatul patrimonial al perioadei curente este excedent in suma de 2.773.768 lei.

Primar
Iacob Valentin Marin



Contabil
Pop Maria Claudia

SITUATIA FLUXURILOR DE TREZORERIE

31.03.2024



pag.: 1 - lei -

COD	DENUMIRE INDICATORI	Total	Casa ct. 5310101	Buget de stat ct. 5200100/7700000	Buget local ct. 5210100/7700000	Buget asigurari sociale de stat ct. 5250101+/5250102/7700000	Buget asigurari pentru somaj ct. 5740101+/5740102/7700000	Buget Fond national unic de asigurari sociale de sanatate ct. 5710100/7700000	Buget Fond pentru mediu ct. 5750100/7700000	Buget trezoreria statului ct. 5240100/7700000	Buget institutiilor publice din venituri proprii si subventii ct. 5610101/7700000	Buget activitati financiare din venituri proprii si buget activitati de privatizare ct. 5620101/7700000	Buget imprumuturi interne si externe ct. 5130101+/5140101+/5160101+/5170101/7700000	Buget fonduri externe nerambursabile (sursa D) ct. 5150103/7700000	Alte disponibilitati (ct.5XX)
03002	1. Incasari	5.916.877	1.096.339		4.449.629										53.771
03003	2. Plati	4.095.226	1.096.339		2.763.646										152.970
03004	3. Numerar net din activitatea operationala (rd.02-rd.03)														
03007	2. Plati	1.705.651			1.705.653										
03008	3. Numerar net din activitatea de investitii (rd.06-07)				1.558.096										
03010	1. Incasari	4.538.096			-1.558.096										
03012	3. Numerar net din activitatea de finantare (rd.10-rd.11)	745.690			713.600										1.761
03013	IV CRESTEREA (DESCRSTEREA) NETA DE NUMERAR SI ECHIVALENT DE NUMERAR (rd.04-rd.08-rd.12)														
03014	V. NUMERAR SI ECHIVALENT DE NUMERAR LA INCEPUTUL ANULUI	869.349													
030142	-sume utilizate/transferte din excedentul anului precedent	3.054.067			2.998.218										1.761
03015	VI NUMERAR SI ECHIVALENT DE NUMERAR LA SFARSITUL PERIOADEI (rd.13-rd.14-rd.14.1-rd.14.2-rd.14.3)	751.584			713.886										37.265
		3.175.844			3.106.161										38.966

Conducatorul institutiei

Conducatorul compartimentului
financiar contabil

Viza trezoreriei



SITUATIA FLUXURILOR DE TREZORERIE

31.03.2024

pag.: 1 - lei -

COD	DENUMIRE INDICATORI	Total	Casa in valuta	Alte disponibilitati
04014	V NUMERAR SI ECHIVALENT DE NUMERAR LA INCEPUTUL PERIOADEI	13.139		13.139
04017	VI NUMERAR SI ECHIVALENT DE NUMERAR LA FINELE PERIOADEI(rd.13+14+15-16)	13.139		13.139

Conducatorul institutiei



Conducatorul compartimentului
financiar- contabil



Situatia activelor si datoriilor institutiilor publice
din administratia locala
31.03.2024

pag.: 1 - lei -

COD	DENUMIRE INDICATORI	Sold la inceputul anului	Sold la sfarsitul perioadei
18005	Disponibilitati in lei ale institutiilor publice locale si ale institutiilor publice de subordonare locala, la trezorerii (ct.5100000+5120101+5120501+5150101+5150103+5150500+5150600+5160101+5160301+5160302+5170101+5170301+5170302+5210100+5210300+5280000+5290201+5290301+5290400+5290901+5410101+5500101+ 5520000+5550101+5570101+5580101+5580201+5600101+5600300+5610101+5610300+5620101+5620300-7700000), din care:	3.034.067	3.175.734
18008	Total (in baze cash) (rd.04+05)	3.034.067	3.175.734
18010	Total (in baze accrual)(rd.08+09)	3.034.067	3.175.734
18032	Disponibilitati ale institutiilor publice locale si ale institutiilor de subordonare locala la institutiile de credit rezidente (ct.5110101+5110102+5120102+5120402+5120502+5150102+5150202+5160102+5160202+5170102+5170202+5290202+5290302+5290902+5500102+5550102+5550202+5570202+5580102+5580302+5600102+5600103+5610102+5610103+5620102+5620103), din care:	13.139	13.139
18036	Total (in baze cash) (rd.32+35)	13.139	13.139
18038	Total (in baze accrual) (rd.36+37)	13.139	13.139
18112	Credite pe termen scurt acordate din bugetul local institutiilor de subordonare locala,(ct.4680102) (S1313)	60.000	60.000
18165	Creante comerciale curente legate de livrari de bunuri si servicii de catre autoritatile locale sau de institutii subordonate acestora(ct.2320000+2340000+4090101+4090102+4110101+4110108+4130100+4180000+4610101-4910100-4960100) Total(rd.166+167+168+172)din care de la:	155.466	107.547
18166	-de la gospodariile populatie (S14)	155.466	107.547
18176	1.Creante ale bugetului local (ct.4640000-4970000). Total (rd.177+178+179+183), din care:	7.183.638	8.416.890
18177	- de la gospodariile populatie (S14)	7.183.638	8.416.890
18185	Total creante (rd.176+184)	7.183.638	8.416.890
18191	Sume de primit de la Autoritatea de Certificare / Autoritatile de Management / Agentiile de Plati - FONDURI EXTERNE NERAMBURSABILE POSTADERARE (ct.4580301)	87.300	
18192	Sume de primit de la Autoritatea de Certificare / Autoritatile de Management / Agentiile de Plati - FONDURI DE LA BUGET (ct.4580302)	16.587	
18203	1.Sume datorate tertilor reprezentand garantii si cautiuni aflate in conturile institutiilor publice (ct.4280101+4280201+4620101+4620109).Total (rd.204+205+206), din care:	50.403	51.667
18204	- salariatilor (gospodariile populatiei)(S143)	13.138	13.138
18205	- societati nefinanciare (S11)	37.265	38.529
182671	Sume primite din excedentul anului precedent pentru acoperirea golurilor temporare de casa si pentru finantarea cheltuielilor sectiunii de dezvoltare (ct.5190107+5190190)		745.690
18268	Total(in baze cash)(rd.262+266+267+267.1)		745.690
18275	Total (in baze accrual) (cash+dobanzi) (rd.268+274)		745.690
18286	Credite pe termen lung primite (contractate, garantate, asimilate,etc) de institutiile publice locale (ct.1620200+1630200+1670201+1670202+1670203+1670209).Total (rd.287+288+289+289.1) din care acordate de:	60.000	60.000
18287	- Societati care accepta depozite, exclusiv banca centrala (S122)	60.000	60.000
18290	Total (in baze cash)(rd.286)	60.000	60.000

COD	DENUMIRE INDICATORI	Sold la inceputul anului	Sold la sfarsitul perioadei
18320	Datorii comerciale curente legate de livrari de bunuri si servicii (ct.4010100+4030100+ 4040100+4050100+4080000+4190000+4620101). Total (rd.321+322+326+327) din care catre:	981.989	916.917
18321	-Societati nefinanciare (S11)	981.989	916.917
18331	Datoriile institutiilor publice din administratia locala catre bugete (ct.4310100+4310200+4310300+4310400+4310500+4310600+4310700+4370100+4370200+4370300+4420300+4420801+4440000+4460100+4460200+4480100)	217.354	218.286
18332	Salariile angajatilor (ct.4210000+4230000+4260100+4270100+4270301+4280101)	300.491	308.679
18333	Alte drepturi cuvenite altor categorii de persoane (ct.4260200+4270200+4270302+4290000+4380000)	74.844	76.096
18335	Total (rd.331+332+3321+3322+333+334)	592.689	603.061
183421	Provizioane necurente (ct.1510201+1510202+1510203+1510204+1510208), din care:	74.311	74.311

Conducatorul institutiei


Conducatorul compartimentului
financiar- contabil



Capi- tol	Sub- capi- tol	Pa- ra- gra- ful	Gru- pa / Titlu	Ali- ne- at	Denumire indicator	Prevederi bugetare aprobate la finele perioadei de raportare		Prevederi bugetare trimestriale cumulate	Drepturi constatate		Incasari realizate	Stingeri pe alte cai decat incasari	Drepturi constatate de incasat
						1	2		Total, din care:	din anii precedenti			
A						B	2		4		6	7	8=3-6-7
0					TOTAL JUDETEL MURES								
0001	02				TOTAL VENITURI-BUGET LOCAL	64.082.000	10.016.000	10.016.000	13.764.217	7.242.929	6.521.288		8.561.538
0002					L. VENITURI CURENTE	13.628.000	5.321.000	5.321.000	11.795.135	7.242.929	4.552.206		8.561.538
0003					A. VENITURI FISCALE	11.158.000	3.257.000	3.257.000	7.349.801	3.322.499	4.027.302		4.409.365
0004					A1. IMPOZIT PE VENIT, PROFIT SI CASTIGURI DIN CAPITAL	3.304.000	852.000	852.000	874.611	284	874.327		874.153
0300	02				A1.2 IMPOZIT PE VENIT, PROFIT SI CASTIGURI DIN CAPITAL DE LA PERSOANE FIZICE	3.233.000	822.000	822.000	871.253		871.253		871.253
0302					IMPOZIT PE VENIT	32.000	17.000	17.000	8.918		8.918		8.918
18					Impozitul pe veniturile din transferul proprietatilor imobiliare din patrimoniul personal	32.000	17.000	17.000	8.918		8.918		8.918
0402					COTE SI SUME DEFALCATE DIN IMPOZITUL PE VENIT	3.201.000	805.000	805.000	862.335		862.335		862.335
0402	01				Cote defalcate din impozitul pe venit	1.061.000	270.000	270.000	330.000		330.000		330.000
04					Sume alocate din cotele defalcate din impozitul pe venit pentru echilibrarea bugetelor locale	1.791.000	448.000	448.000	444.354		444.354		444.354
0402	05				Sume repartizate din Fondul la dispozitia Consiliului Judetean	349.000	87.000	87.000	87.981		87.981		87.981
0500	02				A1.3 ALTE IMPOZITE PE VENIT, PROFIT SI CASTIGURI DIN CAPITAL	71.000	30.000	30.000	3.358	284	3.074		2.900
0502					ALTE IMPOZITE PE VENIT, PROFIT SI CASTIGURI DIN CAPITAL	71.000	30.000	30.000	3.358	284	3.074		2.900
0502	50				Alte impozite pe venit, profit si castiguri din capital	71.000	30.000	30.000	3.358	284	3.074		2.900

Capi- tol	Sub- capi- tol	Pa- ra- gra- ful	Ar- ti- col	Ali- ne- at	Denumire indicator	Prevederi bugetare aprobate la finele perioadei de raportare		Prevederi bugetare trimestriale cumulate	Drepturi constatate			Incasari realizate	Stingeri pe alte cai decat incasari	Drepturi constatate de incasat
						1	2		Total, din care:	din anii precedenti	din anul curent			
A					B	1	2	3=4+5	4	5	6	7	8=3-6-7	
					adaugata pentru echilibrarea bugetelor locale	1.268.000	315.000	315.000	315.000	315.000	315.000	315.000		
1502					TAXE PE SERVICII SPECIFICE	315.000	100.000	1.458.348	1.055.321	403.027	179.352	179.352		1.278.996
1602	50				Alte taxe pe servicii specifice	315.000	100.000	1.458.348	1.055.321	403.027	179.352	179.352		1.278.996
					TAXE PE UTILIZAREA BUNURILOR, AUTORIZAREA UTILIZARII BUNURILOR SAU PE DESFASURAREA DE ACTIVITATI	557.000	440.000	2.989.302	1.948.439	1.040.863	339.811	339.811		2.649.491
1602	02				Impozit pe mijloacele de transport	552.000	435.000	2.982.391	1.944.939	1.037.452	336.400	336.400		2.645.991
					Impozit pe mijloacele de transport detinute de persoane fizice*	490.000	400.000	2.840.850	1.902.612	938.238	282.987	282.987		2.557.863
1602	02	01			Impozit pe mijloace de transport detinute persoane de juridice*	62.000	35.000	141.541	42.327	99.214	53.413	53.413		88.128
1602	03				Taxe si tarife pentru eliberarea de licente si autorizatii de functionare	4.000	4.000	6.884	3.500	3.384	3.384	3.384		3.500
1602	50				Alte taxe pe utilizarea bunurilor, autorizarea utilizarii bunurilor sau pe desfasurare de activitati	1.000	1.000	27		27		27		
1800	02				A6. ALTE IMPOZITE SI TAXE FISCALE	1.000	1.000	36		36		36		
1802					ALTE IMPOZITE SI TAXE FISCALE	1.000	1.000	36		36		36		
					Alte impozite si taxe	1.000	1.000	36		36		36		
2900	02				C. VENITURI NEFISCALE	2.470.000	2.064.000	4.445.334	3.920.430	524.904	293.161	293.161		4.152.173
3000					C1. VENITURI DIN PROPRIETATE	2.181.000	1.938.000	378.608	59.290	319.318	234.571	234.571		144.037
3002					VENITURI DIN PROPRIETATE	2.181.000	1.938.000	378.608	59.290	319.318	234.571	234.571		144.037
					Venturi din concesiuni si inchirieri	534.000	534.000	104.347	59.290	45.057	102.011	102.011		2.336
					Alte venituri din concesiuni si inchirieri de catre institutiile publice	534.000	534.000	104.347	59.290	45.057	102.011	102.011		2.336

Capi- tol	Sub- capitol	Pa- ra- gra- ful	Gru- pa / Titlu col	Ali- ne- at	Denumire indicator	Prevederi bugetare aprobate la finele perioadei de raportare		Prevederi bugetare trimestriale cumulate	Drepturi constatate			Incasari realizate	Stingeri pe alte cai decat incasari	Drepturi constatate de incasat
						1	2		Total, din care: 3=4+5	4 din anii precedenti	5 din anul curent			
					B	1	2		3=4+5	4	5	6	7	8-3-6-7
3002	50				Alte venituri din proprietate	1.647.000	1.404.000		274.261		274.261	132.560		141.701
3300	02				C2. VANZARI DE BUNURI SI SERVICII	289.000	126.000		4.066.726	3.861.140	205.586	58.590		4.008.136
3302					VENITURI DIN PRESTARI DE SERVICII SI ALTE ACTIVITATI									
3302	08				Venituri din prestari de servicii	4.000	1.000		1.088		1.088	1.088		1.088
3502					AMENZI, PENALITATI SI CONFISCARI									
	01				Venituri din amenzi si alte sanctiuni aplicate potrivit dispozitiilor legale	279.000	119.000		4.059.745	3.861.140	198.605	51.609		4.008.136
3502	01	02			Venituri din amenzi si alte sanctiuni aplicate de catre alte institutii de specialitate	279.000	119.000		4.059.745	3.861.140	198.605	51.609		4.008.136
3602					DIVERSE VENITURI	279.000	119.000		4.059.745	3.861.140	198.605	51.609		4.008.136
	05				Varsaminte din veniturile si/sau disponibilitatile institutiilor publice	6.000	6.000		5.893		5.893	5.893		5.893
3702	03				Varsaminte din sectiunea de functionare pentru finantarea sectiunii de dezvoltare a bugetului local(cu semnul minus)	6.000	6.000		5.893		5.893	5.893		5.893
3702	04				Varsaminte din sectiunea de functionare III OPERATIUNI FINANCIARE	-124.000								
4000	02				INCASARI DIN RAMBURSAREA IMPRUMUTURILOR ACORDATE	124.000								
4002					Incasari din rambursarea imprumuturilor pentru infintarea unor institutii si servicii publice de interes local sau a unor activitati finantate integral din venituri proprii	60.000	60.000		713.000		713.000	713.000		713.000
4002	06					60.000	60.000		713.000		713.000	713.000		713.000

Capi- tol	Sub- capi- tol	Pa- ra- gra- ful	Ar- ti- col	Ali- ne- at	Denumire indicator	Prevederi bugetare aprobate la finele perioadei de raportare	Prevederi bugetare trimestriale cumulate	Drepturi constatate			Incasari realizate	Stingeri pe alte cai decat incasari	Drepturi constatate de incasat
								Total, din care:	din anii precedenti	din anul curent			
A					B	1	2	3=4+5	4	5	6	7	8=3-6-7
4002	11				Sume din excedentul anului precedent pentru acoperirea golurilor temporare de casa ale sectiunii de functionare			213.000		213.000	213.000		
4002	14				Sume din excedentul bugetului local utilizate pentru finantarea cheituielilor sectiunii de dezvoltare			500.000		500.000	500.000		
4100	02				IV. SUBVENTII	50.394.000	4.635.000	1.256.082		1.256.082	1.256.082		
4200					SUBVENTII DE LA ALTE NIVELE ALE ADMINISTRATIEI PUBLICE	50.394.000	4.635.000	1.256.082		1.256.082	1.256.082		
4202					SUBVENTII DE LA BUGETUL DE STAT	49.377.000	3.801.000	1.256.082		1.256.082	1.256.082		
	34				Subventii pentru acordarea ajutorului pentru incalzirea locuintei si a suplimentului pentru energie alocate pentru consumul de combustibili solizi si/sau petrolieri	450.000	100.000	31.092		31.092	31.092		
4202	41				Subventii de la bugetul de stat pentru finantarea sanatatii	297.000	75.000	60.220		60.220	60.220		
4202	65				Finantarea Programului National de Dezvoltare Locala	4.000.000	1.500.000	1.164.770		1.164.770	1.164.770		
4202	87				Subventii de la bugetul de stat catre bugetele locale pentru Programul national de investitii "Anghel Saligny"	41.500.000	1.294.000						
4202	88				Alocari de sume din PNRR aferente asistentei financiare nerambursabile	3.097.000	799.000						
4202	88	01			Fonduri europene nerambursabile	2.604.000	671.000						
					Sume aferente TVA	493.000	128.000						

Capi- tol	Sub- capi- tol	Pa- ra- gra- ful	Ar- ti- col	Ali- ne- at	Denumire indicator	Prevederi bugetare aprobrate la finele perioadei de raportare	Prevederi bugetare trimestriale cumulate	Drepturi constatate			Incasari realizate	Stingeri pe alte cai decat incasari	Drepturi constatate de incasat
								Total, din care:	din anii precedenti	din anul curent			
A					B	1	2	3=4+5	4	5	6	7	8=3-6-7
4202	89				Alocari de sume din PNRR aferente componentei imprumuturi	33.000	33.000						
4202	89	01			Fonduri din imprumut rambursabil	27.000	27.000						
4302			03		Sume aferente TVA	6.000	6.000						
					SUBVENTII DE LA ALTE ADMINISTRATII	1.017.000	834.000						
4302	31				Sume alocate din bugetul AFIR pentru sustinerea proiectelor din PNDR 2014-2020	300.000	117.000						
4302	34				Sume alocate din bugetul ANCPPI pentru finantarea lucrarilor de inregistrare sistemica din cadrul Programului national de cadastru si carte funciara	160.000	160.000						
4302	44				Sume alocate din sumele obtinute in urma scoaterii la licitatie a certificatelor de emisii de gaze cu efect de sera pentru finantarea proiectelor de investitii	557.000	557.000						



[Handwritten signature]

CONTUL DE EXECUTIE AL BUGETULUI LOCAL - CHELTUIELI
31.03.2024

Capi- tol	Sub- capi- tol	Pa- ra- gra- ful	Ar- ti- col	Ab- ne- at	Denumire indicator	Credite de angajament			Credite bugetare				Angajamente legale de platit	Plati efectuate	Angajamente legale de platit	Cheltuieli efective			
						1	2	3	4		5	6					7	8=6-7	9
									aprobat la finele perioadei de raportare	trimestriale cumulate									
0					B														
5002					TOTAL JUDETEL MURES														
5100	02				TOTAL CHELTUIELI			66.082.000	11.016.000	9.239.466	9.140.423	4.341.736	4.798.687	3.113.550					
5102					Partea I-a SERVICII PUBLICE GENERALE			2.864.000	938.000	2.404.905	2.404.905	610.788	1.794.117	631.793					
	01				AUTORITATI PUBLICE SI ACTIUNI EXTERNE			2.463.000	808.000	2.055.043	2.055.043	527.040	1.528.003	544.529					
					Autoritati executive si legislative			2.463.000	808.000	2.055.043	2.055.043	527.040	1.528.003	544.529					
	03				Autoritati executive			2.463.000	808.000	2.055.043	2.055.043	527.040	1.528.003	544.529					
5402					ALTE SERVICII PUBLICE GENERALE			401.000	130.000	349.862	349.862	83.748	266.114	87.264					
	10				Servicii publice comunitare de														
					evidenta a persoanelor			363.000	107.000	349.672	349.672	83.558	266.114	87.074					
5402	50				Alte servicii publice generale			38.000	23.000	190	190	190		190					
6000	02				Partea II-a APARARE, ORDINE PUBLICA SI														
					SIGURANTA NATIONALA			358.000	152.000	69.576	69.576	69.576		87.472					
6102					ORDINE PUBLICA SI SIGURANTA NATIONALA			358.000	152.000	69.576	69.576	69.576		87.472					
	05				Protectie civila si protectia contra														
					incendiilor (protectie civila														
					nonmilitara)			358.000	152.000	69.576	69.576	69.576		87.472					
6500	02				Partea III-a CHELTUIELI SOCIAL-CULTURALE			13.108.000	6.038.000	4.800.895	4.701.852	2.337.896	2.363.956	1.250.254					
6502					INVATAMANT			6.856.000	4.111.000	1.301.662	1.202.619	1.202.619		120.606					
	03				Invatamant prescolar si primar			327.000	89.000	89.000	89.000	25.498		25.139					
				01	Invatamant prescolar			133.000	36.000	36.000	36.000	9.377		9.377					
				02	Invatamant primar			194.000	53.000	53.000	53.000	16.121		16.121					
	04				Invatamant secundar			323.000	75.000	75.000	75.000	39.459		39.459					
				01	Invatamant secundar inferior			323.000	75.000	75.000	75.000	39.459		39.459					
	11				Servicii auxiliare pentru educatie			1.308.000	392.000										
				30	Alte servicii auxiliare			1.308.000	392.000										
	50				Alte cheltuieli in domeniul														
					invatamantului			4.898.000	3.555.000	1.137.662	1.137.662	1.137.662		55.940					
6602					SANATA TE			1.230.000	118.000	249.667	249.667	60.721	188.946	63.748					

Capi- tol	Sub- capi- tol	Pa- ra- gra- ful graf	Ar- ti- col	Al- ne- at	Denumire indicator	Credite de angajament		Credite bugetare		Angajamente bugtare	Angajamente legale	Plati efectuate	Angajamente legale de platit	Cheltuieli efective
						aprobate la finele perioadei de raportare	trimestriale cumulate	aprobate la finele perioadei de raportare	trimestriale cumulate					
A						1	2	3	4	5	6	7	8=6-7	9
6602	50				Alte cheltuieli in domeniul sanatatii			118.000	118.000	249.667	249.667	60.721	188.946	63.748
6702					Alte institutii si actiuni sanitare			1.230.000	1.230.000	249.667	249.667	60.721	188.946	63.748
	03				CUL TURA, RECREERE SI RELIGIE			516.000	379.000	44.275	44.275	44.275		53.455
	07				Servicii culturale			255.000	145.000	38.046	38.046	38.046		48.659
	30				Camine culturale			100.000	93.000	29.621	29.621	29.621		35.383
	05				Alte servicii culturale			155.000	52.000	8.425	8.425	8.425		13.276
	01				Servicii recreative si sportive			1.000	1.000					
	06				Sport			1.000	1.000					
	50				Servicii religioase			200.000	200.000					
					Alte servicii in domeniile culturii, recreerii si religiei			60.000	33.000	6.229	6.229	6.229		4.796
6802	05				ASIGURARI SI ASISTENTA SOCIALA			4.506.000	1.430.000	3.205.291	3.205.291	1.030.281	2.175.010	1.012.445
					Asistenta sociala in caz de boli si invaliditati			3.906.800	1.130.000	3.166.309	3.166.309	991.299	2.175.010	972.463
	02				Asistenta sociala in caz de invaliditate			3.906.000	1.130.000	3.166.309	3.166.309	991.299	2.175.010	972.463
	15				Prevenirea excluderii sociale			600.000	300.000	38.982	38.982	38.982		39.982
	01				Ajutor social			600.000	300.000	38.982	38.982	38.982		39.982
7000	02				Partea IV-a SERVICII SI DEZVOLTARE									
					PUBLICA, LOCUINTE, MEDIU SI APE			45.357.000	2.040.000	1.619.814	1.619.814	979.200	640.614	672.394
7002					LOCUINTE, SERVICII SI DEZVOLTARE			26.424.000	1.607.000	1.266.400	1.266.400	625.786	640.614	303.290
	05				Alimentare cu apa si amenajari hidrotehnice			905.000	460.000	15.056	15.056	15.056		17.788
	01				Alimentare cu apa			905.000	460.000	15.056	15.056	15.056		17.788
	06				Iluminat public si electrificari			325.000	144.000	35.491	35.491	35.491		35.978
	50				Alte servicii in domeniile locuintelor, serviciilor si dezvoltarii comunale			25.194.000	1.003.000	1.215.853	1.215.853	575.239	640.614	249.524
7402					PROTECTIA MEDIULUI			18.933.000	433.000	353.414	353.414	353.414		369.104
	03				Reducerea si controlul poluarii			12.000	12.000	3.000	3.000	3.000		3.000
	05				Salubritate si gestiunea deseurilor			821.000	321.000	311.885	311.885	311.885		327.575

Capi- fol	Sub- capi- fol	Pa- ra- graf	Ar- ti- col	Ar- ne- at	Denumire indicator	Credite de angajament		Credite bugetare		Angajamente bugetare	Angajamente legale	Plati efectuate	Angajamente legale de platit	Cheltuieli efective
						aprobate la finele perioadei de raportare	trimestriale cumulate	aprobate la finele perioadei de raportare	trimestriale cumulate					
A						1	2	3	4	5	6	7	8=6-7	9
B														
					infretinere si functionare			1.200.000	803.000	243.096	231.764	231.764		307.855
	20	02			Reparatii curente			502.000	184.000	83.759	67.759	67.759		121.820
	20	04			Medicamente si materiale sanitare			12.000	7.000	2.000	964	964		964
	20	04	02		Materiale sanitare			5.000	5.000					
	20	04	04		Dezinfectanti			7.000	2.000	2.000	964	964		964
	20	05			Bunuri de natura obiectelor de inventar			147.000	118.000	15.351	9.710	9.710		43.644
	20	05	30		Alte obiecte de inventar			147.000	118.000	15.351	9.710	9.710		43.644
	20	06			Deplasari, detasari, transferari			49.000	15.000	5.615	5.615	5.615		5.615
	20	06	01		Deplasari interne, detasari, transferari			49.000	15.000	5.615	5.615	5.615		5.615
	20	11			Carti, publicatii si materiale documentare			10.000	3.000	3.000				
	20	12			Consultanta si expertiza			462.000	462.000	29.750	29.750	29.750		41.650
	20	13			Pregatire profesionala			26.000	19.000	5.000	2.000	2.000		2.000
	20	14			Protectia muncii			14.000	6.000	4.400	2.400	2.400		2.400
	20	19			Contributii ale administratiei publice locale la realizarea unor lucrari si servicii de interes public local, in baza unor conventii sau contracte de asociere			20.000	10.000	5.200	5.200	5.200		3.900
	20	30			Alte cheltuieli			387.000	237.000	62.006	62.006	62.006		54.861
	20	30	02		Protocol si reprezentare			6.000	6.000					
	20	30	03		Prime de asigurare non-viata			42.000	37.000	7.146	7.146	7.146		7.146
	20	30	30		Alte cheltuieli cu bunuri si servicii			339.000	194.000	54.860	54.860	54.860		47.715
	55				TITLUL VII ALTE TRANSFERURI			12.000	12.000	3.000	3.000	3.000		3.000
	55	01			A. Transferuri interne			12.000	12.000	3.000	3.000	3.000		3.000
	55	01	84		Sume reprezentand stimulente pentru casarea autovehiculelor uzate			12.000	12.000	3.000	3.000	3.000		3.000
	57				TITLUL VIII ASISTENTA SOCIALA			2.949.000	1.004.000	311.211	306.268	306.268		307.520
	57	02			Ajutoare sociale			2.949.000	1.004.000	311.211	306.268	306.268		307.520

Capi- tol	Sub- cap- tol	Pa- ra- graf	Gru- pa / Titlu	Ar- fi- col	Ali- ne- at	Denumire indicator	Credite de angajament			Credite bugetare		Angajamente bugetare	Angajamente legale	Plati efectuate	Angajamente legale de platit	Cheltuieli efective
							1	2	3	aprobate la finele perioadei de raportare	trimestriale cumulate					
A							B									
	57	02	01			Ajutoare sociale in numerar						306.291	301.348	301.348		302.600
	57	02	03			Tichete de cresa si tichete sociale pentru gradinita			1.626.000		607.000					
	57	02	05			Suport alimentar			15.000		5.000			4.920		4.920
	58					TITLUL X PROIECTE CU FINANTARE DIN FONDURI EXTERNE NERAMBURSABILE CADRULUI FINANCIAR 2014-2020			1.308.000		392.000					
	58	01				Programe din Fondul European de Dezvoltare Regionala (FEDR)			118.000		118.000		117.798	117.798		29.866
	58	01	02			Finantarea externa nerambursabila										28.143
	58	04				Programe din Fondul European Agricol de Dezvoltare Rurala (FEADR)										28.143
	58	04	01			Finantarea nationala			118.000		118.000		117.798	117.798		1.723
	58	04	02			Finantarea externa nerambursabila			99.000		99.000		98.990	98.990		1.723
	58	04	03			Cheltuieli nesigibile			19.000		19.000		18.808	18.808		
	59					TITLUL XI ALTE CHELTUIELI			440.000		320.000		34.350	34.350		39.350
	59	11				Asociatii si fundatii			239.000		119.000		34.350	34.350		
	59	12				Sustinerea cultelor			200.000		200.000					39.350
	59	22				Actiuni cu caracter stiintific si social-cultural			1.000		1.000					
	60					Titlul XII PROIECTE CU FINANTARE DIN SUMELE REPREZENTAND ASISTENTA FINANCIARA NERAMBURSABILA AFERENTA PNRR										
	60	01				Fonduri europene nerambursabile			3.097.000		500.000					
	60	03				Sume aferente TVA			2.604.000		421.000					
	61					Titlul XIII PROIECTE CU FINANTARE DIN SUMELE AFERENTE COMPONENTEI			493.000		79.000					

Capi- tol	Sub- capi- tol	Pa- ra- graf	Ar- ti- col	Al- ne- at	Denumire indicator	Credite de angajament			Credite bugetare		Angajamente legale	Plati efectuate	Angajamente legale de plati	Cheltuieli efective
						1	2	3	4	5				
A						1	2	3	4	5	6	7	8=6-7	9
10	01	12			Indemnitzatii platite unor persoane din afara unitatii			203.000	55.000	203.000	203.000	49.924	151.076	50.736
10	01	15			Alocatii pentru transportul la si de la locul de munca			12.000	4.000	12.000	12.000	1.294	10.706	1.920
10	01	17			Indemnitzatii de hrana			46.000	13.000	46.000	46.000	8.626	37.374	9.063
10	02				Cheltuieli salariale in natura			18.000	18.000	18.000	18.000		18.000	18.000
10	02	06			Vouchere de vacanta			18.000	18.000	18.000	18.000		18.000	18.000
10	03				Contributii			43.000	12.000	43.000	43.000	9.607	33.393	9.805
10	03	07			Contributia asiguratorie pentru munca			43.000	12.000	43.000	43.000	9.607	33.393	9.805
20					TITLUL II BUNURI SI SERVICII			483.000	274.000	78.243	78.243	78.243		87.497
20	01				Bunuri si servicii			304.000	140.000	60.441	60.441	60.441		58.955
20	01	01			Furnituri de birou			30.000	10.000	5.365	5.365	5.365		5.365
20	01	02			Materiale pentru curatenie			7.000	2.000	900	900	900		900
20	01	03			Incalzit, iluminat si forta motrica			25.000	7.000	2.579	2.579	2.579		2.414
20	01	04			Apa, canal si salubritate			7.000	2.000	1.125	1.125	1.125		1.125
20	01	05			Carburanti si lubrifianti			12.000	12.000	3.006	3.006	3.006		2.987
20	01	06			Piese de schimb			5.000	2.000	1.583	1.583	1.583		1.583
20	01	08			Posta, telecomunicatii, radio, tv, internet			30.000	10.000	5.545	5.545	5.545		5.794
20	01	09			Materiale si prestari de servicii cu caracter functional			78.000	45.000	23.470	23.470	23.470		23.046
20	01	30			Alte bunuri si servicii pentru intretinere si functionare			110.000	50.000	16.868	16.868	16.868		15.741
20	02				Reparatii curente			3.000	3.000					
20	05				Bunuri de natura obiectelor de inventar									13.540
20	05	30			Alte obiecte de inventar			25.000	10.000	2.855	2.855	2.855		13.540
20	06				Deplasari, detasari, transferari			25.000	10.000	2.855	2.855	2.855		2.855
20	06	01			Deplasari interne, detasari, transferari			25.000	10.000	2.855	2.855	2.855		2.855

Capi- tol	Sub- capi- tol	Pa- ra- graf	Gru- pa / Titlu	Ar- fi- col	Ali- ne- at	Denumire indicator	Credite de angajament			Credite bugetare		Angajamente legale bugetare	Angajamente legale	Plati efectuate	Angajamente legale de platit	Cheltuieli efective
							1	2	3	4	5					
5402						B										
						ALTE SERVICII PUBLICE GENERALE										
			01			CHELTUIELI CURENTE			401.000	130.000	349.862	349.862	83.748	266.114	87.264	
			10			TITLUL I CHELTUIELI DE PERSONAL			401.000	130.000	349.862	349.862	83.748	266.114	87.264	
			10	01		Cheltuieli salariale in bani			346.000	95.000	346.000	346.000	79.886	266.114	83.050	
			10	01	01	Salarii de baza			333.000	87.000	333.000	333.000	78.139	254.861	81.238	
			10	01	15	Alocatii pentru transportul la si de la locul de munca			318.000	82.000	318.000	318.000	74.511	243.489	77.507	
			10	01	17	Indemnizatii de hrana			2.000	1.000	2.000	2.000	522	1.478	708	
			10	02		Cheltuieli salariale in natura			13.000	4.000	13.000	13.000	3.106	9.894	3.023	
			10	02	06	Vouchere de vacanta			5.000	5.000	5.000	5.000		5.000		
			10	03		Contributii			5.000	5.000	5.000	5.000		5.000		
			10	03	07	Contributia asiguratorie pentru munca			8.000	3.000	8.000	8.000	1.747	6.253	1.812	
			20			TITLUL II BUNURI SI SERVICII			8.000	3.000	8.000	8.000	1.747	6.253	1.812	
			20	01		Bunuri si servicii			55.000	35.000	3.862	3.862	3.862		4.214	
			20	01	01	Furnituri de birou			7.000	6.000	1.222	1.222	1.222		1.574	
			20	01	09	Materiale si prestari de servicii cu caracter functional			3.000	3.000	260	260	260		271	
			20	01	30	Alte bunuri si servicii pentru intretinere si functionare			3.000	2.000	621	621	621		962	
			20	05		Bunuri de natura obiectelor de inventar			1.000	1.000	341	341	341		341	
			20	05	30	Alte obiecte de inventar			6.000	6.000						
			20	06		Deplasari, detasari, transferari			6.000	6.000						
			20	06	01	Deplasari interne, detasari, transferari			23.000	4.000	2.640	2.640	2.640		2.640	
			20	13		Pregatire profesionala			23.000	4.000	2.640	2.640	2.640		2.640	
			20	30		Alte cheltuieli			3.000	3.000						
			20	30	02	Protocol si reprezentare			16.000	16.000						
			20	30	30	Alte cheltuieli cu bunuri si servicii			6.000	6.000						
						Partea II-a APARARE, ORDINE PUBLICA SI			10.000	10.000						

Capi-Sub- capitol	Pa- ra- graf	Gr- pa / Titlu	Ar- ti- col	Ali- ne- at	Denumire indicator	Credite de angajament		Credite bugetare		Angajamente legale de platit	Plati efectuate	Angajamente legale	9
						1	2	3	4				
					B								
					A								
						locul de munca							
						TITLUL II BUNURI SI SERVICII							
						Bunuri si servicii							
						Furnizuri de birou							
						Materiale pentru curatenie							
						Incalzit, iluminat si forta motrica							
						Apa, canal si salubritate							
						Carburanti si lubrifianti							
						Piese de schimb							
						Posta, telecomunicatii, radio, tv, internet							
						Materiale si prestari de servicii cu caracter functional							
						Alte bunuri si servicii pentru intretinere si functionare							
						Reparatii curente							
						Medicamente si materiale sanitare							
						Dezinfectanti							
						Bunuri de natura obiectelor de inventar							
						Alte obiecte de inventar							
						Carti, publicatii si materiale documentare							
						Consultanta si expertiza							
						Pregatire profesionala							
						Protectia muncii							
						TITLUL VIII ASISTENTA SOCIALA							
						Ajutoare sociale							
						Ajutoare sociale in numerar							

Capi- tol	Sub- capi- tol	Pa- ra- gra- ful	Ar- ti- col	Ali- ne- at	Denumire indicator	Credite de angajament		Credite bugetare			Angajamente legale	Plati efectuate	Angajamente legale de platit	Cheltuieli efective
						aprobate la finele perioadei de raportare	trimestriale cumulate	aprobate la finele perioadei de raportare	trimestriale cumulate	Angajamente bugetare				
A						1	2	3	4	5	6	7	8=6-7	9
B														
10	01				Cheltuieli salariale in bani			238.000	65.000	238.000	238.000	58.743	179.257	60.683
10	01	01			Salarii de baza			224.000	60.000	224.000	224.000	55.383	168.617	57.218
10	01	15			Alocatii pentru transportul la si de la locul de munca			1.000	1.000	1.000	1.000	441	559	646
10	01	17			Indemnizatii de hrana			13.000	4.000	13.000	13.000	2.919	10.081	2.319
10	02				Cheltuieli salariale in natura			5.000	5.000	5.000	5.000		5.000	
10	02	06			Vouchere de vacanta			5.000	5.000	5.000	5.000		5.000	
10	03				Contributii			6.000	2.000	6.000	6.000	1.311	4.689	1.350
10	03	07			Contributia asiguratorie pentru munca			6.000	2.000	6.000	6.000	1.311	4.689	1.350
20					TITLUL II BUNURI SI SERVICII			40.000	38.000	667	667	667		570
20	01				Bunuri si servicii			8.000	6.000	547	547	547		450
20	01	03			Incalzit, iluminat si forta motrica			5.000	3.000	547	547	547		450
20	01	30			Alte bunuri si servicii pentru intretinere si functionare			3.000	3.000					
20	04				Medicamente si materiale sanitare			5.000	5.000					
20	04	02			Materiale sanitare			5.000	5.000					
20	05				Bunuri de natura obiectelor de inventar			3.000	3.000					
20	05	30			Alte obiecte de inventar			3.000	3.000					
20	06				Deplasari, detasari, transferari			1.000	1.000	120	120	120		120
20	06	01			Deplasari interne, detasari, transferari			1.000	1.000	120	120	120		120
20	12				Consultanta si expertiza			20.000	20.000					
20	13				Pregatire profesionala			3.000	3.000					
59					TITLUL XI ALTE CHELTUIELI			8.000	8.000					
59	11				Asociatii si fundatii			8.000	8.000					
60					Titlul XII PROIECTE CU FINANTARE DIN SUMELE REPREZENTAND ASISTENTA FINANCIARA NERAMBURSABILA AFERENTA PNRR									
								832.000						

Capi- tol	Sub- capi- tol	Pa- ra- graf	Pa- ru- pa / Titlu	Ar- ti- col	Ali- ne- at	Denumire indicator	Credite de angajament		Credite bugetare		Angajamente legale de platit	Plati efectuate	Angajamente legale	Cheltuieli efective	
							aprobate la finele perioadei de raportare	trimestriale cumulate	aprobate la finele perioadei de raportare	trimestriale cumulate					
A							1	2	3	4	5	6	7	8-6-7	9
B															
			60	01		Fonduri europene nerambursabile			700.000						
			60	03		Sume aferente TVA			132.000						1.145
			70			CHELTUIELI DE CAPITAL			101.000						1.145
			71			TITLUL XV ACTIVE NEFINANCIARE			101.000						1.145
			71	01		Active fixe			101.000						
			71	01	01	Constructii			100.000						
			71	01	02	Masini, echipamente si mijloace de transport									
			71	01	03	Mobilier, aparatura biroutica si alte active corporale									75
			71	01	30	Alte active fixe (inclusiv reparatii capitale)									1.072
6702						CULTURA, RECREERE SI RELIGIE			1.000						
			01			CHELTUIELI CURENTE			516.000	379.000	44.275	44.275	44.275		53.455
			20			TITLUL II BUNURI SI SERVICII			501.000	364.000	39.418	39.418	39.418		47.895
			20	01		Bunuri si servicii			210.000	113.000	31.918	31.918	31.918		35.395
			20	01	03	Incalzit, iluminat si forta motrica			70.000	38.000	10.757	10.757	10.757		13.504
			20	01	05	Carburanti si lubrifianti			20.000	6.000	447	447	447		3.343
			20	01	09	Materiale si prestari de servicii cu caracter functional			5.000	2.000	925	925	925		776
			20	01	30	Alte bunuri si servicii pentru intretinere si functionare			10.000	10.000	9.385	9.385	9.385		9.385
			20	02		Reparatii curente			35.000	20.000					
			20	05		Bunuri de natura obiectelor de inventar			20.000	20.000	19.936	19.936	19.936		19.936
			20	05	30	Alte obiecte de inventar			60.000	55.000	1.225	1.225	1.225		1.955
			20	30		Alte cheltuieli			60.000	55.000	1.225	1.225	1.225		1.955
			20	30	30	Alte cheltuieli cu bunuri si servicii			60.000	60.000					
			59			TITLUL XI ALTE CHELTUIELI			291.000	251.000	7.500	7.500	7.500		12.500


Capi- tol	Sub- capi- tol	Pa- ra- graf	Ar- ti- col	Ali- ne- at	Denumire indicator	Credite de angajament		Credite bugetare		Angajamente legale	Plati efectuate	Angajamente legale de platit	Cheltuieli efective
						1	2	3	4				
	A				B								
	01				CHELTUIELI CURENTE								
	10				TITLUL I CHELTUIELI DE PERSONAL								
	10	01			Cheltuieli salariale in bani			1.857.000	990.000	1.049.927	409.313	640.614	294.559
	10	01	01		Salarii de baza			818.000	228.000	818.000	177.386	640.614	168.285
	10	01	01	01	Alocatii pentru transportul la si de la locul de munca			781.000	203.000	781.000	173.639	607.361	164.603
	10	01	01	15	Indemnitatii de hrana			729.000	185.000	729.000	163.141	565.859	154.443
	10	01	01	17	Cheltuieli salariale in natura			3.000	3.000	3.000	748	2.252	966
	10	02			Vouchere de vacanta			49.000	15.000	49.000	9.750	39.250	9.194
	10	02	06		Contributii			19.000	19.000	19.000		19.000	
	10	03			Contributia asiguratorie pentru munca			18.000	6.000	18.000		18.000	3.682
	20				TITLUL II BUNURI SI SERVICII			921.000	644.000	114.129	114.129	14.253	3.682
	20	01			Bunuri si servicii			453.000	219.000	89.047	89.047		124.551
	20	01	03		Incalzit, iluminat si forta motrica			190.000	70.000	34.619	34.619		86.717
	20	01	05		Carburanti si lubrifianti			55.000	20.000	15.112	15.112		35.219
	20	01	06		Piese de schimb			22.000	15.000	10.201	10.201		11.584
	20	01	09		Materiale si prestari de servicii cu caracter functional			116.000	60.000	21.844	21.844		10.201
	20	01	30		Alte bunuri si servicii pentru intretinere si functionare			70.000	54.000	7.271	7.271		21.741
	20	02			Reparatii curente			80.000	45.000	5.355	5.355		9.972
	20	05			Bunuri de natura obiectelor de inventar			20.000	15.000	8.126	8.126		5.355
	20	05	30		Alte obiecte de inventar			20.000	15.000	8.126	8.126		8.126
	20	12			Consultanta si expertiza			306.000	306.000	5.950	5.950		20.878
	20	14			Protectia muncii			5.000	2.000	1.200	1.200		20.878
	20	30			Alte cheltuieli			57.000	57.000	4.451	4.451		5.950
	20	30	03		Prime de asigurare non-viata			7.000	7.000	4.451	4.451		1.200
	20	30	30		Alte cheltuieli cu bunuri si servicii			50.000	50.000	4.451	4.451		4.451

Capi- tol	Sub- capi- tol	Pa- ra- graf	Gru- pa / Titlu	Ar- ti- col	Ali- ne- at	Denumire indicator	Credite de angajament		Credite bugetare			Angajamente legale	Plati efectuate	Angajamente legale de platit	Cheltuieli efective
							aprobate la finele perioadei de raportare	trimestriale cumulate	aprobate la finele perioadei de raportare	trimestriale cumulate	Angajamente bugetare				
A						B	1	2	3	4	5	6	7	8=6-7	9
58						TITLUL X PROIECTE CU FINANTARE DIN FONDURI EXTERNE NERAMBURSABILE CADRULUI FINANCIAR 2014-2020			118.000	118.000	117.798	117.798	117.798	117.798	1.723
58	04					Programe din Fondul European Agricol de Dezvoltare Rurala (FEADR)			118.000	118.000	117.798	117.798	117.798	117.798	1.723
58	04	01				Finantarea nationala			99.000	99.000	98.990	98.990	98.990	98.990	1.723
58	04	02				Finantarea externa nerambursabila			19.000	19.000	18.808	18.808	18.808	18.808	
58	04	03				Cheltuieli neeligibile			24.567.000	617.000	217.524	217.524	217.524	217.524	
70						CHELTUIELI DE CAPITAL			24.567.000	617.000	217.524	217.524	217.524	217.524	8.731
71						TITLUL XV ACTIVE NEFINANCIARE			24.567.000	617.000	217.524	217.524	217.524	217.524	8.731
71	01					Active fixe			24.567.000	617.000	217.524	217.524	217.524	217.524	8.731
71	01	02				Masini, echipamente si mijloace de transport			297.000	297.000	212.559	212.559	212.559	212.559	6.200
71	01	03				Mobilier, aparatura birou si alte active corporale								400	
71	01	30				Alte active fixe									
						(inclusiv reparatii capitale)			24.270.000	320.000	4.965	4.965	4.965	4.965	2.131
84						PLATI EFECTUATE IN ANII PRECEDENTI SI RECUPERATE IN ANUL CURENT					-1.051	-1.051	-1.051	-1.051	
85						Titlul XXI PLATI EFECTUATE IN ANII PRECEDENTI SI RECUPERATE IN ANUL CURENT					-1.051	-1.051	-1.051	-1.051	
85	01					Plati efectuate in anii precedenti si recuperate in anul curent					-1.051	-1.051	-1.051	-1.051	
85	01	01				Plati efectuate in anii precedenti si recuperate in anul curent (SF)					-1.051	-1.051	-1.051	-1.051	
						PROTECTIA MEDIULUI			18.933.000	433.000	353.414	353.414	353.414	353.414	369.104
						CHELTUIELI CURENTE			933.000	433.000	353.414	353.414	353.414	353.414	369.104

Capi- tol	Sub- capi- tol	Pa- ra- graf	Ar- ti- col	Ali- ne- at	Denumire indicator	Credite de angajament		Credite bugetare		Angajamente legale	Plati efectuate	Angajamente legale de platit	Cheltuieli efective
						1	2	3	4				
	A				B								
8402	71	01	30		Alte active fixe (inclusiv reparatii capitale)								1.768
					TRANSPORTURI			3.835.000	1.338.000	228.911	228.911		224.705
	01				CHELTUIELI CURENTE			2.185.000	321.000	125.381	125.381		193.099
	20	01			TITLUL II BUNURI SI SERVICII			686.000	288.000	125.381	125.381		193.099
	20	01	01		Bunuri si servicii			202.000	80.000	33.883	33.883		39.988
	20	01	05		Carburanti si lubrifianti			45.000	20.000	7.687	7.687		10.019
	20	01	06		Piese de schimb			30.000	15.000	11.175	11.175		11.175
	20	01	09		Materiale si prestari de servicii cu caracter functional			30.000	15.000	6.693	6.693		10.466
	20	01	30		Alte bunuri si servicii pentru intretinere si functionare			97.000	30.000	8.328	8.328		8.328
	20	02			Reparatii curente			300.000	100.000	42.468	42.468		96.529
	20	05			Bunuri de natura obiectelor de inventar			5.000	3.000				1.297
	20	05	30		Alte obiecte de inventar			5.000	3.000				1.297
	20	12			Consultanta si expertiza			50.000	50.000				11.900
	20	30			Alte cheltuieli			129.000	55.000	49.030	49.030		43.385
	20	30	03		Prime de asigurare non-viata			10.000	5.000	717	717		717
	20	30	30		Alte cheltuieli cu bunuri si servicii			119.000	50.000	48.313	48.313		42.668
	60				Titlul XII PROIECTE CU FINANTARE DIN SUMELE REPRESENTAND ASISTENTA FINANCIARA NERAMBURSABILA AFERENTA PNRR			1.466.000					
	60	01			Fonduri europene nerambursabile			1.232.000					
	60	03			Sume aferente TVA			234.000					
	61				Titlul XIII PROIECTE CU FINANTARE DIN SUMELE AFERENTE COMPONENTEI DE IMPERMUT A PNRR			33.000					


Capi- tol	Sub- capi- tol	Pa- ra- graf	Gr- pa / Titlu	Ar- ti- col	Ali- ne- at	Denumire indicator	Credite de angajament		Credite bugetare		Angajamente legale bugetare	Angajamente legale	Plati efectuate	Angajamente legale de platit	Cheltuieli efective	
							aprobate la finele perioadei de raportare	trimestriale cumulate	aprobate la finele perioadei de raportare	trimestriale cumulate						
A							1	2	3	4	5	6	7	8=6-7	9	
B																
			61	01		Fonduri din imprumut rambursabil			27.000	27.000						
			61	03		Sume aferente TVA			6.000	6.000						
			70			CHELTUIELI DE CAPITAL			1.017.000	1.017.000	103.530	103.530	103.530	103.530	31.606	
			71			TITLUL XV ACTIVE NEFINANCIARE			1.650.000	1.017.000	103.530	103.530	103.530	103.530	31.606	
			71	01		Active fixe			1.650.000	1.017.000	103.530	103.530	103.530	103.530	31.606	
			71	01	02	Masini, echipamente si mijloace de transport			680.000	650.000					27.217	
			71	01	30	Alte active fixe			970.000	367.000	103.530	103.530	103.530	103.530	4.389	
9900	02					EXCEDENT/DEFICIT			-2.000.000	-1.000.000			860.943			

Conducatorul institutiei,

Conducatorul compartimentului
financiar-contabil

Capi- tol	Sub- capitol	Pa- ra- graf	Gr- pa / Titlu	Al- ne- at	Denumire indicator	Prevederi bugetare aprobrate la finele perioadei de raportare	Prevederi bugetare trimestriale cumulate	Drepturi constatate			Incasari realizate	Stingeri pe alte cai decat incasari	Drepturi constatate de incasat
								Total, din care:	din anii precedenti	din anul curent			
A					B	1	2	3=4+5	4	5	6	7	8=3-6-7
0					TOTAL JUDETLUL MURES								
0001	10				TOTAL VENITURI-VENTURI PROPRII,SUBVENTII	557.000	229.000	190.654	85.006	105.648	93.787		96.867
0002					I. VENITURI CURENTE	557.000	229.000	157.964	85.006	72.958	61.097		96.867
2900					C. VENITURI NEFISCALE	557.000	229.000	157.964	85.006	72.958	61.097		96.867
3300					C2. VANZARI DE BUNURI SI SERVICII	557.000	229.000	157.964	85.006	72.958	61.097		96.867
3610					DIVERSE VENITURI	557.000	229.000	157.964	85.006	72.958	61.097		96.867
	50				Alte venituri	557.000	229.000	157.964	85.006	72.958	61.097		96.867
4000	10				III. OPERATIUNI FINANCIARE			32.690		32.690	32.690		
4110					ALTE OPERATIUNI FINANCIARE			32.690		32.690	32.690		
	06				Sume din excedentul anului precedent pentru acoperirea golurilor temporare de casa								
								32.690		32.690	32.690		

[Handwritten signature]



CONTUL DE EXECUTIE AL INSTITUTIILOR PUBLICE FINANTATE
DIN VENITURI PROPRII SI SUBVENTII DIN BUGETUL LOCAL - CHELTUIELI
31.03.2024


Capi- tol	Sub- capi- tol	Pa- ra- graf	Gru- pa / Titlu	Ar- ti- col	Ali- ne- at	Denumire indicator	Credite de angajament		Credite bugetare		Angajamente legale	Plati efectuate	Angajamente legale de platit	Cheltuieli efective
							1	2	3	4				
							aprobate la finele perioadei de raportare	trimestriale cumulate	aprobate la finele perioadei de raportare	trimestriale cumulate				
						B								
0						TOTAL JUDETEL MURES								
5010						TOTAL CHELTUIELI DIN VENITURI PROPRII SI SUBVENTII								
7010						LOCUINTE, SERVICII SI DEZVOLTARE								
	50					Alte servicii in domeniile locuintelor, serviciilor si dezvoltarii comunale	557.000		229.000	193.872	63.180	130.692	60.824	
						EXCEDENT/DEFICIT	557.000	229.000	193.872	193.872	63.180	130.692	60.824	
9900	10									193.872	30.607	130.692	60.824	
												8=6-7	9	

**DETALIEREA CHELTUIELILOR
INSTITUTII PUBLICE FINANTATE DIN VENITURI PROPRII
SI SUBVENTII DIN BUGETUL LOCAL**

Capi- tol	Sub- capi- tol	Pa- ra- graf	Ar- ti- col	Ali- ne- at	Denumire indicator	Credite de angajament			Credite bugetare		Angajamente legale	Plati efectuate	Angajamente legale de platit	Cheltuieli efective				
						1	2	3	4	5					6	7	8=6-7	9
A						B												
0					TOTAL JUDETUL MURES													
5010					TOTAL CHELTUIELI DIN VENITURI PROPRII SI SUBVENTII													
	01				CHELTUIELI CURENTE			557.000	229.000	193.872	63.180	130.692	60.824					
	10				TITLUL I CHELTUIELI DE PERSONAL			497.000	209.000	193.872	63.180	130.692	60.824					
	10	01			Cheltuieli salariale in bani			171.000	50.000	171.000	40.308	130.692	40.923					
	10	01	01		Salarii de baza			163.000	45.000	163.000	39.421	123.579	40.023					
	10	01	15		Alocatii pentru transportul la si de la locul de munca			152.000	40.000	152.000	37.339	114.661	37.941					
	10	01	17		Indemnizatii de hrana			2.000	2.000	2.000		2.000						
	10	02			Cheltuieli salariale in natura			9.000	3.000	9.000	2.082	6.918	2.082					
	10	02	06		Vouchere de vacanta			4.000	4.000	4.000		4.000						
	10	03			Contributii			4.000	4.000	4.000		4.000						
	10	03	07		Contributia asiguratorie pentru munca			4.000	1.000	4.000	887	3.113	900					
	20				TITLUL II BUNURI SI SERVICII			326.000	159.000	22.872	22.872	3.113	900					
	20	01			Bunuri si servicii			322.000	155.000	22.872	22.872	3.113	900					
	20	01	01		Furnituri de birou			5.000	2.000	515	515							
	20	01	05		Carburanti si lubrifianti			12.000	5.000									
	20	01	30		Alte bunuri si servicii pentru intretinere si functionare			305.000	148.000	22.357	22.357		18.560					
	20	06			Deplasari, detasari, transferari			4.000	4.000									
	20	06	01		Deplasari interne, detasari, transferari			4.000	4.000									
	79				OPERATIUNI FINANCIARE			60.000	20.000									
	81				TITLUL XIX RAMBURSARI DE CREDITE			60.000	20.000									
	81	02			Rambursari de credite interne			60.000	20.000									
	81	02	01		Rambursari de credite interne garantate			557.000	229.000	193.872	63.180	130.692	60.824					
7010					LOCUINTE, SERVICII SI DEZVOLTARE CHELTUIELI CURENTE			497.000	209.000	193.872	63.180	130.692	60.824					

Capi- tol	Sub- capi- tol	Pa- ra- graf	Ar- ti- col	Al- ne- at	Denumire indicator	Credite de angajament		Credite bugetare		Angajamente legale bugetare	Angajamente legale	Plati efectuate	Angajamente legale de platit	Cheltuieli efective
						aprobate la finele perioadei de raportare	trimestriale cumulate	aprobate la finele perioadei de raportare	trimestriale cumulate					
A					B									
					1	2	3	4	5	6	7	8=6-7	9	
TITLUL I CHELTUIELI DE PERSONAL														
10	01				Cheltuieli salariale in bani			171.000	50.000	171.000	171.000	40.308	130.692	40.923
10	01	01			Salarii de baza			163.000	45.000	163.000	163.000	39.421	123.579	40.023
10	01	15			Alocatii pentru transportul la si de la locul de munca			152.000	40.000	152.000	152.000	37.339	114.661	37.941
10	01	17			Indemnitatii de hrana			2.000	2.000	2.000	2.000		2.000	
10	02				Cheltuieli salariale in natura			9.000	3.000	9.000	9.000	2.082	6.918	2.082
10	02	06			Vouchere de vacanta			4.000	4.000	4.000	4.000		4.000	
10	03				Contributii			4.000	1.000	4.000	4.000		4.000	
10	03	07			Contributia asiguratorie pentru munca			4.000	1.000	4.000	4.000		3.113	900
20	01				TITLUL II BUNURI SI SERVICII									
20	01	01			Bunuri si servicii			326.000	159.000	22.872	22.872	22.872		19.901
20	01	01			Furnituri de birou			322.000	155.000	22.872	22.872	22.872		19.901
20	01	05			Carburanti si lubrifianti			5.000	2.000					
20	01	30			Alte bunuri si servicii pentru intretinere si functionare			12.000	5.000	515	515	515		1.341
20	06				Deplasari, detasari, transferari			305.000	148.000	22.357	22.357	22.357		18.560
20	06	01			Deplasari interne, detasari, transferari			4.000	4.000					
79					OPERATIUNI FINANCIARE			4.000	4.000					
81	02				TITLUL XIX RAMBURSARI DE CREDITE			60.000	20.000					
81	02				Rambursari de credite interne			60.000	20.000					
81	02	01			Rambursari de credite interne garantate			60.000	20.000					
9900	10				EXCEDENT/DEFICIT			60.000	20.000			30.607		

Conducatorul institutiei,

Conducatorul compartimentului
financiar-contabil


CONTUL DE EXECUTIE AL BUGETULUI LOCAL - VENITURI
SECTIUNEA DE FUNCTIONARE
31.03.2024

Capi- tol	Sub- capi- tol	Pa- ra- gra- ful	Ar- ti- col	Ali- ne- at	Denumire indicator	Prevederi bugetare aprobate la finele perioadei de raportare		Prevederi bugetare trimestriale cumulate	Drepturi constatate			Incasari realizate	Stingeri pe alte cai decat incasari	Drepturi constatate de incasat
						1	2		Total, din care:	4	5			
A					B	3=4+5	4	5	6	7	8=3-6-7			
0001	02				TOTAL VENITURI-BUGET LOCAL	14.471.000	5.716.000	12.099.447	7.242.929	4.856.518	3.537.909			8.561.538
0002					I. VENITURI CURENTE	13.504.000	5.321.000	11.795.135	7.242.929	4.552.206	3.233.597			8.561.538
0003					A. VENITURI FISCALE	11.158.000	3.257.000	7.349.801	3.322.499	4.027.302	2.940.436			4.409.365
0004					A1. IMPOZIT PE VENIT, PROFIT SI CASTIGURI DIN CAPITAL	3.304.000	852.000	874.611	284	874.327	874.153			458
0300					A1.2 IMPOZIT PE VENIT, PROFIT SI CASTIGURI DIN CAPITAL DE LA PERSOANE FIZICE	3.233.000	822.000	871.253		871.253	871.253			
0302					IMPOZIT PE VENIT	32.000	17.000	8.918		8.918	8.918			
18					Impozitul pe veniturile din transferul proprietatilor imobiliare din patrimoniul personal	32.000	17.000	8.918		8.918	8.918			
0402					COTE SI SUME DEFALCATE DIN IMPOZITUL PE VENIT	3.201.000	805.000	862.335		862.335	862.335			
01					Cote defalcate din impozitul pe venit	1.061.000	270.000	330.000		330.000	330.000			
04					Sume alocate din cotele defalcate din impozitul pe venit pentru echilibrarea bugetelor locale	1.791.000	448.000	444.354		444.354	444.354			
05					Sume repartizate din Fondul la dispozitia Consiliului Judetean	349.000	87.000	87.981		87.981	87.981			
0500	02				A1.3 ALTE IMPOZITE PE VENIT, PROFIT SI CASTIGURI DIN CAPITAL	71.000	30.000	3.358	284	3.074	2.900			458
0502					ALTE IMPOZITE PE VENIT, PROFIT SI CASTIGURI DIN CAPITAL	71.000	30.000	3.358	284	3.074	2.900			458
50					Alte impozite pe venit, profit si castiguri din capital	71.000	30.000	3.358	284	3.074	2.900			458
0700	02				A3 IMPOZITE SI TAXE PE PROPRIETATE	290.000	123.000	684.504	318.455	366.049	204.084			480.420

Capi- tot	Sub- capi- tot	Pa- ra- graf	Gru- pa/ Titlu	Ali- ne- at	Denumire indicator	Prevederi bugetare aprobate la finele perioadei de raportare		Prevederi bugetare trimestriale cumulate	Drepturi constatate			Incasari realizate	Stingeri pe alte cai decat incasari	Drepturi constatate de incasat
						I	2		Total, din care:	din anii precedenti	din anul curent			
A						B			4	5	6	7	8=3-6-7	
1102	06				locale	1.268.000	315.000	315.000	315.000	315.000	315.000			
1502					TAXE PE SERVICII SPECIFICE	315.000	100.000	1.458.348	1.055.321	403.027	179.352			1.278.996
	50				Alte taxe pe servicii specifice	315.000	100.000	1.458.348	1.055.321	403.027	179.352			1.278.996
1602					TAXE PE UTILIZAREA BUNURILOR, AUTORIZAREA UTILIZARII BUNURILOR SAU PE DESFASURAREA DE ACTIVITATI	557.000	440.000	2.989.302	1.948.439	1.040.863	339.811			2.649.491
	02				Impozit pe mijloacele de transport	552.000	435.000	2.982.391	1.944.939	1.037.452	336.400			2.645.991
	01				Impozit pe mijloacele de transport deținute de persoane fizice*)	490.000	400.000	2.840.850	1.902.612	938.238	282.987			2.557.863
	02				Impozit pe mijloace de transport deținute persoane de juridice*)	62.000	35.000	141.541	42.527	99.214	53.413			88.128
03					Taxe si tarife pentru eliberarea de licente si autorizatii de functionare	4.000	4.000	6.884	3.500	3.384	3.384			3.500
50					Alte taxe pe utilizarea bunurilor, autorizarea utilizarii bunurilor sau pe desfasurare de activitati	1.000	1.000	27		27	27			
1800	02				A6. ALTE IMPOZITE SI TAXE FISCALE	1.000	1.000	36		36	36			
1802					ALTE IMPOZITE SI TAXE FISCALE	1.000	1.000	36		36	36			
	50				Alte impozite si taxe	1.000	1.000	36		36	36			
2900	02				C. VENITURI NEFISCALE	2.346.000	2.064.000	4.445.334	3.920.430	524.904	293.161			4.152.173
3000					C1. VENITURI DIN PROPRIETATE	2.181.000	1.938.000	378.608	59.290	319.318	234.571			144.037
3002					VENITURI DIN PROPRIETATE	2.181.000	1.938.000	378.608	59.290	319.318	234.571			144.037
	05				Venituri din concesiuni si inchirieri	554.000	534.000	104.347	59.290	45.057	102.011			2.336
	30				Alte venituri din concesiuni si inchirieri de catre institutiile publice	554.000	534.000	104.347	59.290	45.057	102.011			2.336
	50				Alte venituri din proprietate	1.647.000	1.404.000	274.261		274.261	132.560			141.701

Capi- tol	Sub- capi- tol	Pa- ra- gra- ful	Ar- ti- col	Ali- ne- at	Denumire indicator	Prevederi bugetare aprobate la finele perioadei de raportare		Prevederi bugetare trimestriale cumulate	Drepturi constatate			Incasari realizate	Stingeri pe alte cai decat incasari	Drepturi constatate de incasat		
						1	2		Total, din care:	din anii precedenti	din anul curent				3=4+5	4
					B											
3300	02				C2. VANZARI DE BUNURI SI SERVICII	165.000	126.000	126.000	4.066.726	3.861.140	205.586	58.590		4.008.136		
3302					VENITURI DIN PRESTARI DE SERVICII SI ALTE ACTIVITATI											
	08				Venituri din prestari de servicii	4.000	1.000	1.000	1.088		1.088	1.088				
3502					AMENZI, PENALITATI SI CONFISCARI	4.000	1.000	1.000	1.088		1.088	1.088				
	01				Venituri din amenzi si alte sanctiuni aplicate potrivit dispozitiilor legale	279.000	119.000	119.000	4.059.745	3.861.140	198.605	51.609		4.008.136		
	02				Venituri din amenzi si alte sanctiuni aplicate de catre alte institutii de specialitate	279.000	119.000	119.000	4.059.745	3.861.140	198.605	51.609		4.008.136		
3602					DIVERSE VENITURI	6.000	6.000	6.000	5.893		5.893	5.893				
	05				Varsaminte din veniturile si/sau disponibilitatile institutiilor publice	6.000	6.000	6.000	5.893		5.893	5.893				
3702					TRANSFERURI VOLUNTARE, ALTELE DECAT SUBVENTIILE	-124.000										
	03				Varsaminte din sectiunea de functionare pentru finantarea sectiunii de dezvoltare a bugetului local (cu semnul minus)	-124.000										
4000	02				III OPERATIUNI FINANCIARE	60.000	60.000	60.000	213.000		213.000	213.000				
4002					INCASARI DIN RAMBURSAREA IMPRUMUTURILOR ACORDATE	60.000	60.000	60.000	213.000		213.000	213.000				
	06				Incasari din rambursarea imprumuturilor pentru infintarea unor institutii si servicii publice de interes local sau a unor activitati finantate integral din venituri proprii	60.000	60.000	60.000	213.000		213.000	213.000				

Capi- tol	Sub- capi- tol	Pa- ra- gra- ful	Ar- ti- col	Al- ne- at	Denumire indicator	Prevederi bugetare aprobrate la finele perioadei de raportare	Prevederi bugetare trimestriale cumulate	Drepturi constatate			Incasari realizate	Stingeri pe alte cai decat incasari	Drepturi constatate de incasat
								Total, din care:	din anii precedenti	din anul curent			
A					B	I	2	3=4+5	4	5	6	7	8=3-6-7
4002	11				Sume din excedentul anului precedent pentru acoperirea golurilor temporare de casa ale sectiunii de functionare	907.000	335.000	213.000 91.312		213.000 91.312	213.000 91.312		
4100	02				IV. SUBVENTII								
4200					SUBVENTII DE LA ALTE NIVELE ALE ADMINISTRATIEI PUBLICE	907.000	335.000	91.312		91.312	91.312		
4202					SUBVENTII DE LA BUGETUL DE STAT	747.000	175.000	91.312		91.312	91.312		
34					Subventii pentru acordarea ajutorului pentru incalzirea locuintei si a suplimentului pentru energie alocate pentru consumul de combustibili solizi si/sau petroliferi	450.000	100.000	31.092		31.092	31.092		
41					Subventii de la bugetul de stat pentru finantarea sanatatii	297.000	75.000	60.220		60.220	60.220		
4302					SUBVENTII DE LA ALTE ADMINISTRATII	160.000	160.000						
34					Sume alocate din bugetul ANCPPI pentru finantarea lucrarilor de inregistrare sistemistica din cadrul Programului national de cadastru si carte funciara	160.000	160.000						



TOTAL JUDETUL MURES

CONTUL DE EXECUTIE AL BUGETULUI LOCAL - CHELTUIELI
SECTIUNEA DE FUNCTIONARE
31.03.2024

Capi- tol	Sub- cupi- tol	Pa- ra- graf	Ar- ti- col	Al- ne- at	Denumire indicator	Credite de angajament			Credite bugetare		Angajamente legale	Plati efectuate	Angajamente legale de platit	Cheltuieli efective
						1	2	3	Credite bugetare					
									aprobate la finele perioadei de raportare	aprobate la finele perioadei de raportare				
A						1	2	3	4	5	6	7	8=6-7	9
5002					B									
					TOTAL CHELTUIELI			14.471.000	5.716.000	7.681.376	7.582.333	2.783.646	4.798.687	3.025.128
	01				CHELTUIELI CURENTE			14.471.000	5.716.000	7.685.427	7.586.384	2.787.697	4.798.687	3.025.128
	10				TITLUL I CHELTUIELI DE PERSONAL			6.397.000	1.782.000	6.322.000	6.316.573	1.517.886	4.798.687	1.492.313
	10 01				Cheltuieli salariale in bani			6.119.000	1.692.000	6.044.000	6.038.573	1.485.940	4.552.633	1.459.999
	10 01 01				Salarii de baza			5.427.000	1.497.000	5.427.000	5.427.000	1.328.030	4.098.970	1.298.706
	10 01 01 12				Indemnitzatii plătite unor persoane din afara unitatii			203.000	55.000	203.000	203.000	49.924	153.076	50.756
	10 01 15				Alocatii pentru transportul la si de la locul de munca			118.000	34.000	43.000	37.573	22.578	14.995	23.813
	10 01 17				Indemnitzatii de hrana			371.000	106.000	371.000	371.000	85.408	285.592	86.744
	10 02				Cheltuieli salariale in natura			143.000	47.000	143.000	143.000		143.000	
	10 02 06				Vouchere de vacanta			143.000	47.000	143.000	143.000		143.000	
	10 03				Contributii			135.000	43.000	135.000	135.000	31.946	103.054	32.314
	10 03 07				Contributia asiguratorie pentru munca			135.000	43.000	135.000	135.000	31.946	103.054	32.314
	20				TITLUL II BUNURI SI SERVICII			4.673.000	2.598.000	1.014.866	926.193	926.193	1.182.945	
	20 01				Bunuri si servicii			3.044.000	1.537.000	798.785	740.789	740.789	906.091	
	20 01 01				Furnituri de birou			45.000	16.000	8.625	7.432	7.432	7.443	
	20 01 02				Materiale pentru curatenie			36.000	15.000	13.900	6.354	6.354	6.354	
	20 01 03				Incalzit, iluminat si forta motrica			339.000	114.000	66.192	44.052	44.052	45.286	
	20 01 04				Apa, canal si salubritate			810.000	304.000	303.125	301.375	301.375	328.949	
	20 01 05				Carburanti si lubrifianti			148.000	67.000	37.437	36.158	36.158	32.714	
	20 01 06				Piese de schimb			67.000	39.000	24.959	24.959	24.959	24.959	
	20 01 08				Posta, telecomunicatii, radio, tv, internet			52.000	16.000	11.545	10.832	10.832	11.081	
	20 01 09				Materiale si prestari de servicii cu caracter functional			347.000	163.000	89.906	77.863	77.863	81.450	
	20 01 30				Alte bunuri si servicii pentru intretinere si functionare			1.200.000	803.000	243.096	231.764	231.764	367.855	

Capi- tol	Sub- capitol	Pa- ra- graf	Gru- pa / Titlu	Ar- ti- col	Al- ne- at	Denumire indicator	Credite de angajament			Credite bugetare		Angajamente legale	Plati efectuate	Angajamente legale de platit	Cheltuieli efective
							1	2	3	4	5				
A							1	2	3	4	5	6	7	8-6-7	9
						B									
	20	02				Reparatii curente			502.000	184.000	83.759	67.759	67.759		121.820
	20	04				Medicamente si materiale sanitare			12.000	7.000	2.000	964	964		964
	20	04	02			Materiale sanitare			5.000	5.000					
	20	04	04			Dezinfectanti			7.000	2.000	2.000	964	964		964
	20	05				Bunuri de natura obiectelor de inventar			147.000	118.000	15.351	9.710	9.710		43.644
	20	05	30			Alte obiecte de inventar			147.000	118.000	15.351	9.710	9.710		43.644
	20	06				Deplasari, detasari, transferari			49.000	15.000	5.615	5.615	5.615		5.615
	20	06	01			Deplasari interne, detasari, transferari			49.000	15.000	5.615	5.615	5.615		5.615
	20	11				Carti, publicatii si materiale documentare			10.000	3.000	3.000				
	20	12				Consultanta si expertiza			462.000	462.000	29.750	29.750	29.750		41.650
	20	13				Pregatire profesionala			26.000	19.000	5.000	2.000	2.000		2.000
	20	14				Protectia muncii			14.000	6.000	4.400	2.400	2.400		2.400
	20	19				Contributii ale administratiei publice locale la realizarea unor lucrari si servicii de interes public local, in baza unor conventii sau contracte de asociere			20.000	10.000	5.200	5.200	5.200		3.900
	20	30				Alte cheltuieli			387.000	237.000	62.006	62.006	62.006		54.861
	20	30	02			Protocol si reprezentare			6.000	6.000					
	20	30	03			Prime de asigurare non-viata			42.000	37.000	7.146	7.146	7.146		7.146
	20	30	30			Alte cheltuieli cu bunuri si servicii			339.000	194.000	54.860	54.860	54.860		47.715
	55					TITLUL VII ALTE TRANSFERURI			12.000	12.000	3.000	3.000	3.000		3.000
	55	01				A. Transferuri interne			12.000	12.000	3.000	3.000	3.000		3.000
	55	01	84			Sume reprezentand stimulentele pentru casarea autovehiculelor uzate			12.000	12.000	3.000	3.000	3.000		3.000
	57					TITLUL VIII ASISTENTA SOCIALA			2.949.000	1.004.000	311.211	306.268	306.268		307.520
	57	02				Ajutoare sociale			2.949.000	1.004.000	311.211	306.268	306.268		307.520
	57	02	01			Ajutoare sociale in numerar			1.626.000	607.000	306.291	301.348	301.348		302.600

Capi- fol	Sub- capi- fol	Pa- ra- graf	Gru- pa / Titlu	Ar- fi- col	Ali- ne- at	Denumire indicator	Credite de angajament		Credite bugetare		Angajamente legale	Plati efectuate	Angajamente legale de platit	Cheltuieli efective	
							aprobate la finele perioadei de raportare	trimestriale cumulate	aprobate la finele perioadei de raportare	trimestriale cumulate					
A							1	2	3	4	5	6	7	8=6-7	9
B															
	57	02	03			Tichete de cresa si tichete sociale pentru gradinita			15.000	5.000	4.920	4.920		4.920	4.920
	57	02	05			Support alimentar			1.308.000	392.000					
	59					TITLUL XI ALTE CHELTUIELI			440.000	320.000	34.350	34.350		34.350	39.350
	59	11				Asociatii si fundatii			239.000	119.000	34.350	34.350		34.350	39.350
	59	12				Sustinerea cultelor			200.000	200.000					
	59	22				Actiuni cu caracter stiintific si social-cultural			1.000	1.000					
	84					PLATI EFECTUATE IN ANII PRECEDENTI SI RECUPERATE IN ANUL CURENT					-4.051	-4.051		-4.051	
	85					Titlul XXI PLATI EFECTUATE IN ANII PRECEDENTI SI RECUPERATE IN ANUL CURENT					-4.051	-4.051		-4.051	
	85	01				Plati efectuate in anii precedenti si recuperate in anul curent					-4.051	-4.051		-4.051	
	85	01	01			Plati efectuate in anii precedenti si recuperate in anul curent (SF)					-4.051	-4.051		-4.051	
5100	02					Partea I-a SERVICII PUBLICE GENERALE			2.864.000	938.000	2.404.905	2.404.905	1.794.117	610.788	624.031
5102						AUTORITATI PUBLICE SI ACTIUNI EXTERNE			2.463.000	808.000	2.055.043	2.055.043	1.528.003	527.040	536.767
	01					CHELTUIELI CURENTE			2.463.000	808.000	2.058.043	2.058.043	1.528.003	550.040	556.767
	10					TITLUL I CHELTUIELI DE PERSONAL			1.978.000	532.000	1.978.000	1.978.000	1.528.003	449.997	447.470
	10	01				Cheltuieli salariale in bani			1.917.000	502.000	1.917.000	1.917.000	1.476.610	440.390	457.665
	10	01	01			Salarii de baza			1.656.000	430.000	1.656.000	1.656.000	1.275.454	380.546	375.946
	10	01	12			Indemnizatii platite unor persoane din afara unitatii			203.000	55.000	203.000	203.000	153.076	49.924	50.736
	10	01	15			Alocatii pentru transportul la si de la locul de munca			12.000	4.000	12.000	12.000	10.706	1.294	1.920
	10	01	17			Indemnizatii de hrana			46.000	13.000	46.000	46.000	37.374	8.626	9.063

Capi- tol	Sub- capi- tol	Pa- ra- graf	Ar- ti- col	Al- ne- at	Denumire indicator	Credite de angajament			Credite bugetare			Angajamente legale	Plati efectuate	Angajamente legale de platit	Cheltuieli efective	
						1	2	3	4	5	6					7
					B											
					A											
					unor conventii sau contracte de asociere											
					Alte cheltuieli			20.000	10.000	5.200	5.200	5.200	5.200	8=6-7	3.900	
					Prime de asigurare non-viata			115.000	99.000	6.547	6.547	6.547	6.547		5.047	
					Alte cheltuieli cu bunuri si servicii			15.000	15.000	6.547	6.547	6.547	6.547		5.047	
					TITLUL XI ALTE CHELTUIELI			100.000	84.000	1.800	1.800	1.800	1.800		1.800	
					Asociatii si fundatii			2.000	2.000	1.800	1.800	1.800	1.800		1.800	
					PLATI EFECTUATE IN ANII PRECEDENTI SI RECUPERATE IN ANUL CURENT			2.000	2.000	1.800	1.800	1.800	1.800		1.800	
					Titlul XXI PLATI EFECTUATE IN ANII PRECEDENTI SI RECUPERATE IN ANUL CURENT					-3.000	-3.000	-3.000	-3.000			
					Plati efectuate in anii precedenti si recuperate in anul curent					-3.000	-3.000	-3.000	-3.000			
					Plati efectuate in anii precedenti si recuperate in anul curent (SF)					-3.000	-3.000	-3.000	-3.000			
					ALTE SERVICII PUBLICE GENERALE					-3.000	-3.000	-3.000	-3.000			
					CHELTUIELI CURENTE			401.000	130.000	349.862	349.862	349.862	349.862	266.114	87.264	
					TITLUL I CHELTUIELI DE PERSONAL			401.000	130.000	349.862	349.862	349.862	349.862	266.114	87.264	
					Cheltuieli salariale in bani			346.000	95.000	346.000	346.000	346.000	346.000	266.114	83.050	
					Salarii de baza			333.000	87.000	333.000	333.000	333.000	333.000	254.861	81.238	
					Alocatii pentru transportul la si de la locul de munca			318.000	82.000	318.000	318.000	318.000	318.000	243.489	77.507	
					Indemnizatii de hrana			2.000	1.000	2.000	2.000	2.000	2.000	1.478	708	
					Cheltuieli salariale in natura			13.000	4.000	13.000	13.000	13.000	13.000	9.894	3.023	
					Vouchere de vacanta			5.000	5.000	5.000	5.000	5.000	5.000	5.000	5.000	
					Contributii			5.000	5.000	5.000	5.000	5.000	5.000	5.000	5.000	
					Contributia asiguratorie pentru munca			8.000	3.000	8.000	8.000	8.000	8.000	6.253	1.812	
					TITLUL II BUNURI SI SERVICII			8.000	3.000	8.000	8.000	8.000	8.000	6.253	1.812	
								55.000	35.000	3.862	3.862	3.862	3.862		4.214	

Capi- tol	Sub- capi- tol	Fa- ra- gra- f	Ar- ti- col	Ali- ne- at	Denumire indicator	Credite de angajament		Credite bugetare		Angajamente legale	Plati efectuate	Angajamente legale de platit	Cheltuieli efective	
						aprobate la finele perioadei de raportare	trimestriale cumulate	aprobate la finele perioadei de raportare	trimestriale cumulate					
A						1	2	3	4	5	6	7	8=6+7	9
B														
	20	01			Bunuri si servicii			7.000	6.000	1.222	1.222	1.222	1.574	
	20	01	01		Furnituri de birou			3.000	3.000	260	260	260	271	
	20	01	09		Materiale si prestari de servicii cu caracter functional			3.000	2.000	621	621	621	962	
	20	01	30		Alte bunuri si servicii pentru intretinere si functionare			1.000	1.000	341	341	341	341	
	20	05	30		Bunuri de natura obiectelor de inventar			6.000	6.000					
	20	05	30		Alte obiecte de inventar			6.000	6.000					
	20	06			Deplasari, detasari, transferari			23.000	4.000	2.640	2.640	2.640	2.640	
	20	06	01		Deplasari interne, detasari, transferari			23.000	4.000	2.640	2.640	2.640	2.640	
	20	13			Pregatire profesionala			3.000	3.000					
	20	30			Alte cheltuieli			16.000	16.000					
	20	30	02		Protocol si reprezentare			6.000	6.000					
	20	30	30		Alte cheltuieli cu bunuri si servicii			10.000	10.000					
6000	02				Partea II-a APARARE, ORDINE PUBLICA SI SIGURANTA NATIONALA			358.000	152.000	69.576	69.576	69.576	86.797	
6102					ORDINE PUBLICA SI SIGURANTA NATIONALA			358.000	152.000	69.576	69.576	69.576	86.797	
	01				CHELTUIELI CURENTE			358.000	152.000	69.576	69.576	69.576	86.797	
	20	01			TITLUL II BUNURI SI SERVICII			228.000	102.000	44.526	44.526	44.526	61.747	
	20	01			Bunuri si servicii			188.000	62.000	42.548	42.548	42.548	54.905	
	20	01	05		Carburanti si lubrifianti			5.000	2.000	1.346	1.346	1.346	600	
	20	01	06		Piese de schimb			5.000	5.000					
	20	01	09		Materiale si prestari de servicii cu caracter functional			10.000	5.000	1.893	1.893	1.893	1.893	
	20	01	30		Alte bunuri si servicii pentru intretinere si functionare			168.000	50.000	39.309	39.309	39.309	52.412	
	20	05			Bunuri de natura obiectelor de inventar			30.000	30.000				4.864	
	20	05	30		Alte obiecte de inventar			30.000	30.000				4.864	

Capi- tol	Sub- pa- ra- graf	Pa- ra- titlu	Ar- ti- col	Ali- ne- at	Denumire indicator	Credite de angajament			Credite bugetare			Angajamente legale	Plati efectuate	Angajamente legale de platit	Cheltuieli efective
						1	2	3	4	5	6				
					B	1	2	3	4	5	6	7	8-6-7	9	
		A													
	20	30			Alte cheltuieli	10.000		10.000	10.000	1.978	1.978	1.978	1.978	1.978	1.978
	20	30	03		Prime de asigurare non-viata	10.000		10.000	10.000	1.978	1.978	1.978	1.978	1.978	1.978
	59				TITLUL XI ALTE CHELTUIELI	130.000		130.000	50.000	25.050	25.050	25.050	25.050	25.050	25.050
	59	11			Asociatii si fundatii	130.000		130.000	50.000	25.050	25.050	25.050	25.050	25.050	25.050
6500	02				Partea III-a CHELTUIELI SOCIAL-CULTURALE	7.331.000		7.331.000	2.523.000	3.681.657	3.582.614	1.218.658	2.363.956	1.214.097	
6502					INVATAMANT	2.027.000		2.027.000	611.000	187.281	88.238	88.238	88.238	91.154	
	01				CHELTUIELI CURENTE	2.027.000		2.027.000	611.000	187.281	88.238	88.238	88.238	91.154	
	10				TITLUL I CHELTUIELI DE PERSONAL	100.000		100.000	25.000	25.000	19.573	19.573	19.573	19.573	
	10	01			Cheltuieli salariale in bani	100.000		100.000	25.000	25.000	19.573	19.573	19.573	19.573	
	10	01	15		Alocati pentru transportul la si de la locul de munca	100.000		100.000	25.000	25.000	19.573	19.573	19.573	19.573	
	20				TITLUL II BUNURI SI SERVICII	578.000		578.000	182.000	150.361	61.688	61.688	61.688	64.604	
	20	01			Bunuri si servicii	400.000		400.000	124.000	118.361	60.365	60.365	60.365	62.530	
	20	01	01		Furnituri de birou	12.000		12.000	3.000	3.000	1.807	1.807	1.807	1.807	
	20	01	02		Materiale pentru curatenie	29.000		29.000	13.000	13.000	5.454	5.454	5.454	5.454	
	20	01	03		Incalzit, iluminat si forta motrica	99.000		99.000	28.000	28.000	5.860	5.860	5.860	5.860	
	20	01	04		Apa, canal si salubritate	3.000		3.000	2.000	2.000	250	250	250	249	
	20	01	05		Carburanti si lubrifianti	26.000		26.000	11.000	9.361	8.082	8.082	8.082	6.748	
	20	01	06		Piese de schimb	5.000		5.000	2.000	2.000	2.000	2.000	2.000	2.000	
	20	01	08		Posta, telecomunicatii, radio, tv, internet	22.000		22.000	6.000	6.000	5.287	5.287	5.287	5.287	
	20	01	09		Materiale si prestari de servicii cu caracter functional	100.000		100.000	26.000	26.000	13.957	13.957	13.957	13.957	
	20	01	30		Alte bunuri si servicii pentru intretinere si functionare	104.000		104.000	33.000	29.000	17.668	17.668	17.668	21.168	
	20	02			Reparatii curente	99.000		99.000	16.000	16.000	964	964	964	964	
	20	04			Medicamente si materiale sanitare	7.000		7.000	2.000	2.000	964	964	964	964	
	20	04	04		Dezinfectanti	7.000		7.000	2.000	2.000	964	964	964	964	

Capi- tol	Sub- ca- pi- to- l	Pa- ra- gra- f	Gru- pa / Titlu col	Ali- ne- at	Denumire indicator	Credite de angajament			Credite bugetare	Angajamente legale de platit	Plati efectuate	Angajamente legale de platit	Cheltuieli efective
						1	2	3					
			A		B								
			20 05		Bunuri de natura obiectelor de inventar				6.000	6.000	359	359	1.110
			20 05 30		Alte obiecte de inventar			23.000	6.000	6.000	359	359	1.110
			20 11		Carti, publicatii si materiale documentare			10.000	3.000	3.000			
			20 12		Consultanta si expertiza			26.000	26.000				
			20 13		Pregatire profesionala			10.000	3.000	3.000			
			20 14		Protectia muncii			3.000	2.000	2.000			
			57		TITLUL VIII ASISTENTA SOCIALA			1.349.000	404.000	11.920	6.977	6.977	6.977
			57 02		Ajutoare sociale			1.349.000	404.000	11.920	6.977	6.977	6.977
			57 02 01		Ajutoare sociale in numerar			26.000	7.000	7.000	2.057	2.057	2.057
			57 02 03		Tichete de cresa si tichete sociale pentru gradinita			15.000	5.000	4.920	4.920	4.920	4.920
			57 02 05		Support alimentar			1.308.000	392.000				
6602					SANATATE			297.000	118.000	249.667	60.721	188.946	62.603
			01		CHELTUIELI CURENTE			297.000	118.000	249.667	60.721	188.946	62.603
			10		TITLUL I CHELTUIELI DE PERSONAL			249.000	72.000	249.000	60.054	188.946	62.033
			10 01		Cheltuieli salariale in bani			238.000	65.000	238.000	58.743	179.257	60.683
			10 01 01		Salarii de baza			224.000	60.000	224.000	55.383	168.617	57.218
			10 01 15		Alocatii pentru transportul la si de la locul de munca			1.000	1.000	1.000	441	559	646
			10 01 17		Indemnizatii de hrana			13.000	4.000	13.000	2.919	10.081	2.819
			10 02		Cheltuieli salariale in natura			5.000	5.000	5.000		5.000	
			10 02 06		Vouchere de vacanta			5.000	5.000	5.000		5.000	
			10 03		Contributii			6.000	2.000	6.000	1.311	4.689	1.350
			10 03 07		Contributia asiguratorie pentru munca			6.000	2.000	6.000	1.311	4.689	1.350
			20		TITLUL II BUNURI SI SERVICII			40.000	38.000	667	667		570
			20 01		Bunuri si servicii			8.000	6.000	547	547		450
			20 01 03		Incalzit, iluminat si forta motrica			5.000	3.000	547	547		450


Capi- tol	Sub- cap- tol	Pa- ra- graf	Ar- ti- col	Ali- ne- at	Denumire indicator	Credite de angajament		Credite bugetare		Angajamente legale de platit	Plati efectuate	Angajamente legale de platit	Cheltuieli efective
						1	2	3	4				
	A				B								
	20	01	30		Alte bunuri si servicii pentru intretinere si functionare			3.000	3.000				
	20	04			Medicamente si materiale sanitare			5.000	5.000				
	20	04	02		Materiale sanitare			5.000	5.000				
	20	05			Bunuri de natura obiectelor de inventar			3.000	3.000				
	20	05	30		Alte obiecte de inventar			3.000	3.000				
	20	06			Deplasari, detasari, transferari			1.000	1.000	120	120		120
	20	06	01		Deplasari interne, detasari, transferari			1.000	1.000	120	120		120
	20	12			Consultanta si expertiza			20.000	20.000				
	20	13			Pregatire profesionala			3.000	3.000				
	59				TITLUL XI ALTE CHELTUIELI			8.000	8.000				
	59	11			Asociatii si fundatii			8.000	8.000				
6702					CULTURA, RECREERE SI RELIGIE			501.000	364.000	39.418	39.418	39.418	47.895
	01				CHELTUIELI CURENTE			501.000	364.000	39.418	39.418	39.418	47.895
	20				TITLUL II BUNURI SI SERVICII			210.000	113.000	31.918	31.918	31.918	35.395
	20	01			Bunuri si servicii			70.000	38.000	10.757	10.757	10.757	13.504
	20	01	03		Incalzit, iluminat si forta motrica			20.000	6.000	447	447	447	3.343
	20	01	05		Carburanti si lubrifianti			5.000	2.000	925	925	925	776
	20	01	09		Materiale si prestari de servicii cu caracter functional			10.000	10.000	9.385	9.385	9.385	9.385
	20	01	30		Alte bunuri si servicii pentru intretinere si functionare			35.000	20.000				
	20	02			Reparatii curente			20.000	20.000	19.936	19.936	19.936	19.936
	20	05			Bunuri de natura obiectelor de inventar			60.000	55.000	1.225	1.225	1.225	1.955
	20	05	30		Alte obiecte de inventar			60.000	55.000	1.225	1.225	1.225	1.955
	20	30			Alte cheltuieli			60.000					
	20	30	30		Alte cheltuieli cu bunuri si servicii			60.000					
	59				TITLUL XI ALTE CHELTUIELI			291.000	251.000	7.500	7.500	7.500	12.500

Capi- tol	Sub- capitol	Pa- ra- graf	Gr- pa / Titlu col	Ar- ti- col	Al- ne- at	Denumire indicator	Credite de angajament			Credite bugetare		Angajamente legale	Plati efectuate	Angajamente legale de platit	Cheltuieli efective
							1 aprobate la finele perioadei de raportare	2 trimestriale cumulate	3 aprobate la finele perioadei de raportare	4 trimestriale cumulate	5 Angajamente bugetare				
A							1	2	3	4	5	6	7	8-6-7	9
	10	02	06			Vouchere de vacanta			19.000	19.000	19.000	19.000		19.000	
	10	03				Contributii			18.000	6.000	18.000	18.000	3.747	14.253	3.682
	10	03	07			Contributia asiguratorie pentru munca			18.000	6.000	18.000	18.000	3.747	14.253	3.682
	20					TITLUL II BUNURI SI SERVICII			921.000	644.000	114.129	114.129	114.129		124.551
	20	01				Bunuri si servicii			453.000	219.000	89.047	89.047	89.047		86.717
	20	01	03			Incalzit, iluminat si forta motrica			190.000	70.000	34.619	34.619	34.619		33.219
	20	01	05			Carburanti si lubrifianti			55.000	20.000	15.112	15.112	15.112		11.584
	20	01	06			Piese de schimb			22.000	15.000	10.201	10.201	10.201		10.201
	20	01	09			Materiale si prestari de servicii cu caracter functional			116.000	60.000	21.844	21.844	21.844		21.741
	20	01	30			Alte bunuri si servicii pentru intretinere si functionare			70.000	54.000	7.271	7.271	7.271		9.972
	20	02				Reparatii curente			80.000	45.000	5.355	5.355	5.355		5.355
	20	05				Bunuri de natura obiectelor de inventar			20.000	15.000	8.126	8.126	8.126		20.878
	20	05	30			Alte obiecte de inventar			20.000	15.000	8.126	8.126	8.126		20.878
	20	12				Consultanta si expertiza			306.000	306.000	5.950	5.950	5.950		5.950
	20	14				Protectia muncii			5.000	2.000	1.200	1.200	1.200		1.200
	20	30				Alte cheltuieli			57.000	57.000	4.451	4.451	4.451		4.451
	20	30	03			Prime de asigurare non-viata			7.000	7.000	4.451	4.451	4.451		4.451
	20	30	30			Alte cheltuieli cu bunuri si servicii			50.000	50.000	4.451	4.451	4.451		4.451
	84					PLATI EFECTUATE IN ANII PRECEDENTI SI RECUPERATE IN ANUL CURENT					-1.051	-1.051	-1.051		
	85					Titlul XXI PLATI EFECTUATE IN ANII PRECEDENTI SI RECUPERATE IN ANUL CURENT					-1.051	-1.051	-1.051		
	85	01				Plati efectuate in anii precedenti si recuperate in anul curent					-1.051	-1.051	-1.051		
	85	01	01			Plati efectuate in anii precedenti si					-1.051	-1.051	-1.051		

Capi- tol	Sub- capi- tol	Pa- ra- graf	Ar- ti- col	Ali- ne- at	Denumire indicator	Credite de angajament		Credite bugetare		Angajamente legale bugetare	Angajamente legale	Plati efectuate	Angajamente legale de platit	Cheltuieli efective
						aprobrate la finele perioadei de raportare	trimestriale cumulate	aprobrate la finele perioadei de raportare	trimestriale cumulate					
A						1	2	3	4	5	6	7	8=6-7	9
B														
7402					recuperate in anul curent (SF)					-1.051	-1.051			
	01				PROTECTIA MEDIULUI			933.000	433.000	353.414	353.414			369.104
	20				CHELTUIELI CURENTE			933.000	433.000	353.414	353.414			369.104
	20	01			TITLUL II BUNURI SI SERVICII			912.000	412.000	350.414	350.414			366.104
	20	01	04		Bunuri si servicii			852.000	352.000	326.614	326.614			342.304
	20	01	30		Apa, canal si salubritate			800.000	300.000	300.000	300.000			327.575
	20	01	30		Alte bunuri si servicii pentru intretinere si functionare			52.000	52.000	26.614	26.614			14.729
	20	12			Consultanta si expertiza			60.000	60.000	23.800	23.800			23.800
	55				TITLUL VII ALTE TRANSFERURI			12.000	12.000	3.000	3.000			3.000
	55	01			A. Transferuri interne			12.000	12.000	3.000	3.000			3.000
	55	01	84		Sume reprezentand stimulente pentru casarea autovehiculelor uzate			12.000	12.000	3.000	3.000			3.000
	59				TITLUL XI ALTE CHELTUIELI			9.000	9.000					
	59	11			Asociatii si fundatii			9.000	9.000					
8000	02				Partea V-a. ACTIUNI ECONOMICE			1.246.000	798.000	240.746	240.746			438.263
8302					AGRICULTURA, SILVICULTURA, SI VANATOARE			560.000	510.000	115.365	115.365			245.164
	01				CHELTUIELI CURENTE			560.000	510.000	115.365	115.365			245.164
	20				TITLUL II BUNURI SI SERVICII			560.000	510.000	115.365	115.365			245.164
	20	01			Bunuri si servicii			560.000	510.000	115.365	115.365			245.164
	20	01	30		Alte bunuri si servicii pentru intretinere si functionare			560.000	510.000	115.365	115.365			245.164
8402					TRANSPORTURI			686.000	288.000	125.381	125.381			193.099
	01				CHELTUIELI CURENTE			686.000	288.000	125.381	125.381			193.099
	20				TITLUL II BUNURI SI SERVICII			686.000	288.000	125.381	125.381			193.099
	20	01			Bunuri si servicii			202.000	80.000	33.883	33.883			39.988
	20	01	05		Carburanti si lubrifianti			45.000	20.000	7.687	7.687			10.019

Capi- tol	Sub- capi- tol	Pa- ra- graf	Ar- ti- col	Ali- ne- at	Denumire indicator	Credite de angajament		Credite bugetare		Angajamente legale	Plati efectuate	Angajamente legale de platit	Cheltuieli efective
						aprobate la finele perioadei de raportare	trimestriale cumulate	aprobate la finele perioadei de raportare	trimestriale cumulate				
A					B								
					1	2	3	4	5	6	7	8=6-7	9
	20	01	06		Prese de schimb			30.000	15.000	11.175	11.175		11.175
	20	01	09		Materiale si prestari de servicii cu caracter functional			30.000	15.000	6.693	6.693		10.466
	20	01	30		Alte bunuri si servicii pentru intretinere si functionare			97.000	30.000	8.328	8.328		8.328
	20	02			Reparatii curente			300.000	100.000	42.468	42.468		96.529
	20	05			Bunuri de natura obiectelor de inventar			5.000	3.000				1.297
	20	05	30		Alte obiecte de inventar			5.000	3.000				1.297
	20	12			Consultanta si expertiza			50.000	50.000				11.900
	20	30			Alte cheltuieli			129.000	55.000	49.030	49.030		43.385
	20	30	03		Prime de asigurare non-viata			10.000	5.000	717	717		717
	20	30	30		Alte cheltuieli cu bunuri si servicii excedenti/deficit secti funct			119.000	50.000	48.313	48.313		42.668
9902 96											754.263		

Conducatorul institutiei,

Conducatorul compartimentului
financiar-contabil

**CONTUL DE EXECUTIE AL INSTITUTIILOR PUBLICE FINANTATE
DIN VENITURI PROPRII SI SUBVENTII DIN BUCETUL LOCAL - VENITURI
SECTIUNEA DE FUNCTIONARE
31.03.2024**

Pag. 1 -lei-

Capi- tot	Sub- tot	Pa- tot	Gra- titlu	Ar- col	Ali- ne- at	Denumire indicator	Prevederi bugetare aprobrate la finele perioadei de raportare	Prevederi bugetare trimestriale cumulate	Drepturi constatate			Incasari realizate	Stingeri pe alte cai decat incasari	Drepturi constatate de incasat
									Total, din care:	din anii precedenti	din anul curent			
A						B	1	2	3=4+5	4	5	6	7	8=3-6-7
0001	10					TOTAL VENITURI-VENITURI PROPRII,SUBVENTII	557.000	229.000	190.654	85.006	105.648	93.787		96.867
0002						I. VENITURI CURENTE	557.000	229.000	157.964	85.006	72.958	61.097		96.867
2900						C VENITURI NEFISCAL	557.000	229.000	157.964	85.006	72.958	61.097		96.867
3300						C2. VANZARI DE BUNURI SI SERVICII	557.000	229.000	157.964	85.006	72.958	61.097		96.867
3610						DIVERSE VENITURI	557.000	229.000	157.964	85.006	72.958	61.097		96.867
50						Alte venituri	557.000	229.000	157.964	85.006	72.958	61.097		96.867
4000	10					III. OPERATIUNI FINANCIARE			32.690		32.690	32.690		
4110						ALTE OPERATIUNI FINANCIARE			32.690		32.690	32.690		
06						Sume din excedentul anului precedent pentru acoperirea golurilor temporare de casa								
									32.690		32.690	32.690		




[Handwritten signature]

[Handwritten signature]

Capi- tot	Sub- capi- tot	Pa- ra- graf	Gru- pa / Titlu col	Ali- ne- at	Denumire indicator	Credite de angajament		Credite bugetare		Angajamente legale	Plati efectuate	Angajamente legale de platit	Cheltuieli efective	
						aprobate la finele perioadei de raportare	trimestriale cumulate	aprobate la finele perioadei de raportare	trimestriale cumulate					
A						1	2	3	4	5	6	7	8=6-7	9
B														
	10	01			Cheltuieli salariale in bani			163.000	45.000	163.000	39.421	123.579	40.023	
	10	01	01		Salarii de baza			152.000	40.000	152.000	37.339	114.661	37.941	
	10	01	15		Alocatii pentru transportul la si de la locul de munca			2.000	2.000	2.000		2.000		
	10	01	17		Indemnizatii de hrana			9.000	3.000	9.000		9.000		
	10	02			Cheltuieli salariale in natura			4.000	4.000	4.000	2.082	6.918	2.082	
	10	02	06		Vouchere de vacanta			4.000	4.000	4.000		4.000		
	10	03			Contributii			4.000	4.000	4.000		4.000		
	10	03	07		Contributia asiguratorie pentru munca			4.000	1.000	4.000		4.000		
	20				TITLUL II BUNURI SI SERVICII				1.000	4.000		4.000		
	20	01			Bunuri si servicii			326.000	159.000	326.000	887	3.113	900	
	20	01	01		Furnituri de birou			322.000	155.000	322.872	887	3.113	900	
	20	01	05		Carburanti si lubrifianti			5.000	2.000	22.872	22.872	22.872	19.901	
	20	01	30		Alte bunuri si servicii pentru intretinere si functionare			12.000	5.000	22.872	22.872	22.872	19.901	
	20	06			Deplasari, detasari, transferari			305.000	148.000	515	515	515	1.341	
	20	06	01		Deplasari interne, detasari, transferari			4.000	4.000	22.357	22.357	22.357	18.560	
	79				OPERATIUNI FINANCIARE			4.000	4.000					
	81				TITLUL XIX RAMBURSARI DE CREDITE			60.000	20.000					
	81	02			Rambursari de credite interne			60.000	20.000					
	81	02	01		Rambursari de credite interne garantate excedent/deficit sect funct			60.000	20.000					
								60.000	20.000		30.607			


Conducatorul institutiei,

Conducatorul compartimentului
financiar-contabil

CONTUL DE EXECUTIE AL BUGETULUI LOCAL - VENITURI
SECTIUNEA DE DEZVOLTARE
31.03.2024

Capi- tol	Sub- capi- tol	Pa- ra- gra- ful	Ar- ti- col	Al- ne- at	Denumire indicator	Prevederi bugetare aprobrate la finele perioadei de raportare	Prevederi bugetare trimestriale cumulate	Drepturi constatate			Incasari realizate	Stingeri pe alte cai decat incasari	Drepturi constatate de incasat
								Total, din care:	din anii precedenti	din anul curent			
A					B	1	2	3=4+5	4	5	6	7	8=3-6-7
0001	02				TOTAL VENITURI-BUGET LOCAL	49.611.000	4.300.000	1.664.770	1.664.770	1.664.770	1.664.770		8=3-6-7
0002					I. VENITURI CURENTE	124.000							
2900					C. VENITURI NEFISCALE	124.000							
3300					C2. VANZARI DE BUNURI SI SERVICII	124.000							
3702					TRANSFERURI VOLUNTARE, ALTELE DECAT SUBVENTIILE	124.000							
04					Varsaminte din sectiunea de functionare	124.000							
4000	02				III OPERATIUNI FINANCIARE			500.000		500.000	500.000		
4002					INCASARI DIN RAMBURSAREA IMPRUMUTURILOR ACORDATE			500.000		500.000	500.000		
	14				Sume din excedentul bugetului local utilizate pentru finantarea cheltuielilor sectiunii de dezvoltare			500.000		500.000	500.000		
4100	02				IV. SUBVENTII	49.487.000	4.300.000	1.164.770		1.164.770	1.164.770		
4200					SUBVENTII DE LA ALTE NIVELE ALE ADMINISTRATIEI PUBLICE	49.487.000	4.300.000	1.164.770		1.164.770	1.164.770		
4202					SUBVENTII DE LA BUGETUL DE STAT Finantarea Programului National de Dezvoltare Locala	48.630.000	3.626.000	1.164.770		1.164.770	1.164.770		
65					Subventii de la bugetul de stat catre bugetele locale pentru Programul national de investitii "Anghel Saligny"	4.000.000	1.500.000	1.164.770		1.164.770	1.164.770		
87					Alocari de sume din PNRR aferente asistentei financiare nerambursabile	41.500.000	1.294.000						
88					Fonduri europene nerambursabile	3.097.000	799.000						
	01				Sume aferente TVA	2.604.000	671.000						
	03					493.000	128.000						

Capi- tol	Sub- capi- tol	Pa- ra- gra- ful	Gru- pa / Titlu col	Ali- ne- at	Denumire indicator	Prevederi bugetare aprobate la finele perioadei de raportare	Prevederi bugetare trimestriale cumulate	Drepturi constatate			Incasari realizate	Stingeri pe alte cai decat incasari	Drepturi constatate de incasat
								Total, din care:	din anii precedenti	din anul curent			
A					B	1	2	3=4+5	4	5	6	7	8=3-6-7
4202	89				Alocari de sume din PNRR aferente componentei imprumuturi	33.000	33.000	3=4+5	4	5	6	7	8=3-6-7
		01			Fonduri din imprumut rambursabil	27.000	27.000						
		03			Sume aferente TVA	6.000	6.000						
4302					SUBVENTII DE LA ALTE ADMINISTRATII	857.000	674.000						
		31			Sume alocate din bugetul AFIR, pentru sustinerea proiectelor din PNDR 2014-2020	300.000	117.000						
		44			Sume alocate din sumele obtinute in urma scoaterii la licitatie a certificatelor de emisii de gaze cu efect de sera pentru finantarea proiectelor de investitii	557.000	557.000						



TOTAL JUDETUL MURES

CONTUL DE EXECUTIE AL BUGETULUI LOCAL - CHELTUIELI
SECTIUNEA DE DEZVOLTARE
31.03.2024

Capit fol	Sub- capi- tot	Pa- ra- graf	Gr- pa / Titlu col	Ar- ti- col	Ali- ne- at	Denumire indicator	Credite de angajament			Credite bugetare		Angajamente legale	Plati efectuate	Angajamente legale de platit	Cheltuieli efective
							1	2	3	4					
										aprobate la finele perioadei de raportare	aprobate la finele perioadei de raportare				
5002						B									
			01			TOTAL CHELTUIELI									9
			58			CHELTUIELI CURENTE			51.611.000		5.300.000	1.558.090	1.558.090		88.422
						TITLUL X PROIECTE CU FINANTARE DIN FONDURI EXTERNE NERAMBURSABILE			3.248.000		651.000	117.798	117.798		29.866
			58	01		CADRULUI FINANCIAR 2014-2020 Programe din Fondul European de Dezvoltare Regionala (FEDR)			118.000		118.000	117.798	117.798		29.866
			58	01	02	Finantarea externa nerambursabila									28.143
			58	04		Programe din Fondul European Agricol de Dezvoltare Rurala (FEADR)									28.143
			58	04	01	Finantarea nationala			118.000		118.000	117.798	117.798		1.723
			58	04	02	Finantarea externa nerambursabila			99.000		99.000	98.990	98.990		1.723
			58	04	03	Cheltuieli neeligibile			19.000		19.000	18.808	18.808		
			60			Titlul XII PROIECTE CU FINANTARE DIN SUMELE REPREZENTAND ASISTENTA FINANCIARA NERAMBURSABILA									
			60	01		AFERENTA PNRR			3.097.000		500.000				
			60	03		Fonduri europene nerambursabile			2.604.000		421.000				
			61			Sume aferente TVA			493.000		79.000				
						Titlul XIII PROIECTE CU FINANTARE DIN SUMELE AFERENTE COMPONENTEI DE IMPRUMUT A PNRR									
			61	01		Fonduri din imprumut rambursabil			33.000		33.000				
			61	03		Sume aferente TVA			27.000		27.000				
			70			CHELTUIELI DE CAPITAL									
			71			TITLUL XV ACTIVE NEFINANCIARE									
			71	01		Active fixe			48.363.000		4.649.000	1.440.292	1.440.292		58.556
			71	01	01	Constructii			4.130.000		3.000.000	1.114.381	1.114.381		4.175

Capi- tol	Sub- cap- tol	Pa- ra- graf	Gru- pa / Titlu	Ar- ti- col	Ali- ne- at	Denumire indicator	Credite de angajament			Credite bugetare			Angajamente legale de platit	Plati efectuate	Angajamente legale de platit	Cheltuieli afective				
							aprobate la finele perioadei de raportare	1	2	aprobate la finele perioadei de raportare	3	4					Angajamente bugetare	5	6	7
B																				
FONDURI EXTERNE NERAMBURSABILE																				
CADRULUI FINANCIAR 2014-2020																				
Programe din Fondul European de Dezvoltare Regionala (FEDR)																				
	58	01				58 01 02	Finantarea externa nerambursabila											28.143		
	60					60	Titlul XII PROIECTE CU FINANTARE DIN SUMELE REPREZENTAND ASISTENTA FINANCIARA NERAMBURSABILA AFERENTA PNRR											28.143		
	60	01				60 01	Fonduri europene nerambursabile		799.000											
	60	03				60 03	Sume aferente TVA		672.000											
	70					70	CHELTUIELI DE CAPITAL		127.000											
	71					71	TITLUL XV ACTIVE NEFINANCIARE		4.030.000											
	71	01				71 01	Active fixe		4.030.000					1.114.381				1.309		
	71	01				71 01 01	Constructii		4.030.000					1.114.381				1.309		
	71	01				71 01 02	Masini, echipamente si mijloace de transport		4.030.000					1.114.381				1.309		
	71	01				71 01 03	Mobilier, aparatura birotica si alte active corporale											490		
	71	01				71 01 30	Alte active fixe (inclusiv reparatii capitale)											69		
							SANATATE													
	01					01	CHELTUIELI CURENTE		933.000									750		
	60					60	Titlul XII PROIECTE CU FINANTARE DIN SUMELE REPREZENTAND ASISTENTA FINANCIARA NERAMBURSABILA AFERENTA PNRR		832.000									1.145		
	60	01				60 01	Fonduri europene nerambursabile		832.000											
									700.000											

Capi- tol	Sub- cap- tol	Pa- ra- graf	Gru- pa / Titlu	Ar- ti- col	Ali- ne- at	Denumire indicator	Credite de angajament			Credite bugetare		Angajamente bugstare legale	Plati efectuate	Angajamente legale de platit	Cheltuieli efective
							1	2	3	4	5				
			A			B									
			01			CHELTUIELI CURENTE									
			60			Titlul XII PROIECTE CU FINANTARE DIN SUMELE REPREZENTAND ASISTENTA FINANCIARA NERAMBURSABILA AFERENTA PNRR			1.499.000	33.000					
			60	01		Fonduri europene nerambursabile			1.466.000						
			60	03		Sume aferente TVA			1.232.000						
			61			Titlul XIII PROIECTE CU FINANTARE DIN SUMELE AFERENTE COMPONENTEI DE IMPRUMUT A PNRR			234.000						
			61	01		Fonduri din imprumut rambursabil			33.000	33.000					
			61	03		Sume aferente TVA			27.000	27.000					
			70			CHELTUIELI DE CAPITAL			6.000	6.000					
			71			TITLUL XV ACTIVE NEFINANCIARE			1.650.000	1.017.000	103.530				31.606
			71	01		Active fixe			1.650.000	1.017.000	103.530				31.606
			71	01	02	Masini, echipamente si mijloace de transport			680.000	650.000	103.530				31.606
			71	01	30	Alte active fixe (inclusiv reparatii capitale) excedent/deficit sect dezz			970.000	367.000	103.530				27.217
			9902		97				-2.000.000	-1.000.000	103.530				4.389



Conducatorul institutiei,

Conducatorul compartimentului
financiar-contabil

Simbolul conturilor	Denumirea conturilor	Solduri initiale		Rulaje precedente		Rulaje Lunare		Rulaj Cumulat		Total Sume		Solduri Finale	
		Debitoare	Creditoare	Debitoare	Creditoare	Debitoare	Creditoare	Debitoare	Creditoare	Debitoare	Creditoare	Debitoare	Creditoare
103	Fondul bunurilor care alcatuiesc domeniul public al unitatilor administrativ-teritoriale	0.00	81,132,243.01	0.00	0.00	33,276.08	152,142.00	33,276.08	152,142.00	33,276.08	81,284,385.01	0.00	81,251,108.93
103.00	Fondul bunurilor care alcatuiesc domeniul public al unitatilor administrativ-teritoriale	0.00	81,132,243.01	0.00	0.00	33,276.08	152,142.00	33,276.08	152,142.00	33,276.08	81,284,385.01	0.00	81,251,108.93
103.00.00	Fondul bunurilor care alcatuiesc domeniul public al unitatilor administrativ-teritoriale	0.00	81,132,243.01	0.00	0.00	33,276.08	152,142.00	33,276.08	152,142.00	33,276.08	81,284,385.01	0.00	81,251,108.93
104	Fondul bunurilor care alcatuiesc domeniul privat al unitatilor administrativ-teritoriale	0.00	1,149,847.77	0.00	0.00	0.00	0.00	0.00	0.00	0.00	1,149,847.77	0.00	1,149,847.77
104.01	Fondul bunurilor care alcatuiesc domeniul privat al unitatilor administrativ-teritoriale	0.00	1,149,847.77	0.00	0.00	0.00	0.00	0.00	0.00	0.00	1,149,847.77	0.00	1,149,847.77
104.01.01	Fondul bunurilor care alcatuiesc domeniul privat al unitatilor administrativ-teritoriale	0.00	1,149,847.77	0.00	0.00	0.00	0.00	0.00	0.00	0.00	1,149,847.77	0.00	1,149,847.77
105	Rezerve din reevaluare	0.00	435,435.52	0.00	0.00	0.00	0.00	0.00	0.00	0.00	435,435.52	0.00	435,435.52
105.02	Rezerve din reevaluarea constructiilor	0.00	97,239.58	0.00	0.00	0.00	0.00	0.00	0.00	0.00	97,239.58	0.00	97,239.58
105.02.00	Rezerve din reevaluarea constructiilor tehnice, mijloacelor de transport, anim	0.00	97,239.58	0.00	0.00	0.00	0.00	0.00	0.00	0.00	97,239.58	0.00	97,239.58
105.03	Rezerve din reevaluarea instalatiilor tehnice, mijloacelor de transport, anim	0.00	205,548.50	0.00	0.00	0.00	0.00	0.00	0.00	0.00	205,548.50	0.00	205,548.50
105.03.00	Rezerve din reevaluarea instalatiilor tehnice, mijloacelor de transport, anim	0.00	205,548.50	0.00	0.00	0.00	0.00	0.00	0.00	0.00	205,548.50	0.00	205,548.50
105.04	Rezerve din reevaluarea mobilierului, aparaturii birou, echipamentelor de	0.00	132,647.44	0.00	0.00	0.00	0.00	0.00	0.00	0.00	132,647.44	0.00	132,647.44
105.04.00	Rezerve din reevaluarea mobilierului, aparaturii birou, echipamentelor de	0.00	132,647.44	0.00	0.00	0.00	0.00	0.00	0.00	0.00	132,647.44	0.00	132,647.44
117	Rezultatul reportat	0.00	20,062,449.56	0.00	0.00	3,023,764.93	1,225,120.36	3,023,764.93	1,225,120.36	3,023,764.93	21,287,569.92	0.00	18,263,804.99
117.00	Rezultatul reportat	0.00	20,062,449.56	0.00	0.00	3,023,764.93	1,225,120.36	3,023,764.93	1,225,120.36	3,023,764.93	21,287,569.92	0.00	18,263,804.99
117.00.00	Rezultatul reportat	0.00	20,062,449.56	0.00	0.00	3,023,764.93	1,225,120.36	3,023,764.93	1,225,120.36	3,023,764.93	21,287,569.92	0.00	18,263,804.99
121	Rezultatul patrimonial	1,681,403.29	0.00	64,666.39	0.00	3,307,049.25	7,826,886.67	3,371,715.64	7,826,886.67	5,053,118.93	7,826,886.67	0.00	2,773,767.74
121.00	Rezultatul patrimonial	1,681,403.29	0.00	64,666.39	0.00	3,307,049.25	7,826,886.67	3,371,715.64	7,826,886.67	5,053,118.93	7,826,886.67	0.00	2,773,767.74
121.00.00	Rezultatul patrimonial	1,681,403.29	0.00	64,666.39	0.00	3,307,049.25	7,826,886.67	3,371,715.64	7,826,886.67	5,053,118.93	7,826,886.67	0.00	2,773,767.74
151	Provizioane	0.00	74,310.72	0.00	0.00	0.00	0.00	0.00	0.00	0.00	74,310.72	0.00	74,310.72
151.02	Provizioane peste 1 an	0.00	74,310.72	0.00	0.00	0.00	0.00	0.00	0.00	0.00	74,310.72	0.00	74,310.72
151.02.01	Provizioane pentru litigii, amenzi, penalitati, despagubiri, daune si alte d	0.00	74,310.72	0.00	0.00	0.00	0.00	0.00	0.00	0.00	74,310.72	0.00	74,310.72
167	Alte imprumuturi si datorii asimilate	0.00	60,000.00	0.00	0.00	0.00	0.00	0.00	0.00	0.00	60,000.00	0.00	60,000.00
167.02	Alte imprumuturi si datorii asimilate cu termen de rambursare in exercitiile vii	0.00	60,000.00	0.00	0.00	0.00	0.00	0.00	0.00	0.00	60,000.00	0.00	60,000.00
167.02.09	Alte imprumuturi si datorii asimilate (cu termen de rambursare in exercitiile	0.00	60,000.00	0.00	0.00	0.00	0.00	0.00	0.00	0.00	60,000.00	0.00	60,000.00
208	Alte active fixe necorporale	764,686.04	0.00	0.00	0.00	24,924.00	24,924.00	0.00	24,924.00	764,686.04	24,924.00	739,762.04	0.00
208.01	Programe informatice	111,680.77	0.00	0.00	0.00	0.00	0.00	0.00	0.00	111,680.77	0.00	111,680.77	0.00
208.01.00	Programe informatice	111,680.77	0.00	0.00	0.00	0.00	0.00	0.00	0.00	111,680.77	0.00	111,680.77	0.00
208.02	Alte active fixe necorporale	653,005.27	0.00	0.00	0.00	24,924.00	24,924.00	0.00	24,924.00	653,005.27	24,924.00	628,081.27	0.00
208.02.00	Alte active fixe necorporale	653,005.27	0.00	0.00	0.00	24,924.00	24,924.00	0.00	24,924.00	653,005.27	24,924.00	628,081.27	0.00
211	Terenuri si amenajari la terenuri	32,463,908.40	0.00	0.00	0.00	33,276.08	33,276.08	0.00	33,276.08	32,463,908.40	33,276.08	32,430,632.32	0.00

Simbolul conturilor	Denumirea conturilor	Solduri initiale		Rulaje precedente		Rulaje Lunare		Rulaj Cumulat		Total Sume		Solduri Finale	
		Debitoare	Creditoare	Debitoare	Creditoare	Debitoare	Creditoare	Debitoare	Creditoare	Debitoare	Creditoare	Debitoare	Creditoare
211.01	Terenuri	32,123,594.08	0.00	0.00	0.00	0.00	33,276.08	0.00	33,276.08	32,123,594.08	33,276.08	32,090,318.00	0.00
211.01.00	Terenuri	32,123,594.08	0.00	0.00	0.00	0.00	33,276.08	0.00	33,276.08	32,123,594.08	33,276.08	32,090,318.00	0.00
211.02	Amenajari la terenuri	340,314.32	0.00	0.00	0.00	0.00	0.00	0.00	0.00	340,314.32	0.00	340,314.32	0.00
211.02.00	Amenajari la terenuri	340,314.32	0.00	0.00	0.00	0.00	0.00	0.00	0.00	340,314.32	0.00	340,314.32	0.00
212	Constructii	46,074,574.07	0.00	0.00	0.00	152,142.00	152,142.00	152,142.00	152,142.00	46,226,716.07	152,142.00	46,074,574.07	0.00
212.01	Constructii - infrastructura drumuri	24,062,202.85	0.00	0.00	0.00	0.00	0.00	0.00	0.00	24,062,202.85	0.00	24,062,202.85	0.00
212.01.01	Constructii - drumuri publice	24,062,202.85	0.00	0.00	0.00	0.00	0.00	0.00	0.00	24,062,202.85	0.00	24,062,202.85	0.00
212.02	Constructii - infrastructura pentru transport feroviar	1,063.87	0.00	0.00	0.00	0.00	0.00	0.00	0.00	1,063.87	0.00	1,063.87	0.00
212.02.01	Constructii - infrastructura pentru transport feroviar	1,063.87	0.00	0.00	0.00	0.00	0.00	0.00	0.00	1,063.87	0.00	1,063.87	0.00
212.03	Constructii - poduri, podete, pasarele si viaducte pentru transporturi feroviar	1,816,201.86	0.00	0.00	0.00	0.00	0.00	0.00	0.00	1,816,201.86	0.00	1,816,201.86	0.00
212.03.01	Constructii - poduri, podete, pasarele si viaducte pentru transporturi feroviar	1,816,201.86	0.00	0.00	0.00	0.00	0.00	0.00	0.00	1,816,201.86	0.00	1,816,201.86	0.00
212.09	Constructii - alte active fixe incadrate in grupa constructii	20,195,105.49	0.00	0.00	0.00	152,142.00	152,142.00	152,142.00	152,142.00	20,347,247.49	152,142.00	20,195,105.49	0.00
212.09.01	Constructii - alte active fixe incadrate in grupa constructii	20,195,105.49	0.00	0.00	0.00	152,142.00	152,142.00	152,142.00	152,142.00	20,347,247.49	152,142.00	20,195,105.49	0.00
213	Instalatii tehnice, mijloace de transport, animale si plante	7,025,472.99	0.00	0.00	0.00	0.00	0.00	0.00	0.00	7,025,472.99	0.00	7,025,472.99	0.00
213.01	Echipamente tehnologice (masini, utilaje si instalatii de lucru)	5,955,389.39	0.00	0.00	0.00	4,000.00	4,000.00	4,000.00	4,000.00	5,959,389.39	4,000.00	5,929,270.39	0.00
213.01.00	Echipamente tehnologice (masini, utilaje si instalatii de lucru)	5,955,389.39	0.00	0.00	0.00	4,000.00	4,000.00	4,000.00	4,000.00	5,959,389.39	4,000.00	5,929,270.39	0.00
213.02	Aparate si instalatii de masurare, control si reglare	523,720.74	0.00	0.00	0.00	0.00	0.00	0.00	0.00	523,720.74	0.00	523,720.74	0.00
213.02.00	Aparate si instalatii de masurare, control si reglare	523,720.74	0.00	0.00	0.00	0.00	0.00	0.00	0.00	523,720.74	0.00	523,720.74	0.00
213.03	Mijloace de transport	546,362.86	0.00	0.00	0.00	326,457.50	326,457.50	326,457.50	326,457.50	872,820.36	0.00	872,820.36	0.00
213.03.00	Mijloace de transport	546,362.86	0.00	0.00	0.00	326,457.50	326,457.50	326,457.50	326,457.50	872,820.36	0.00	872,820.36	0.00
214	Mobilier, aparatura birou, echipamente de protectie a valorilor u	206,570.64	0.00	0.00	0.00	0.00	0.00	0.00	0.00	206,570.64	0.00	206,570.64	0.00
214.00	Mobilier, aparatura birou, echipamente de protectie a valorilor u	206,570.64	0.00	0.00	0.00	0.00	0.00	0.00	0.00	206,570.64	0.00	206,570.64	0.00
214.00.00	Mobilier, aparatura birou, echipamente de protectie a valorilor u	206,570.64	0.00	0.00	0.00	0.00	0.00	0.00	0.00	206,570.64	0.00	206,570.64	0.00
231	Active fixe corporale in curs de executie	5,962,554.57	0.00	0.00	0.00	1,283,167.18	1,283,167.18	1,283,167.18	1,283,167.18	7,245,721.75	100.00	7,245,621.75	0.00
231.00	Active fixe corporale in curs de executie	5,962,554.57	0.00	0.00	0.00	1,283,167.18	1,283,167.18	1,283,167.18	1,283,167.18	7,245,721.75	100.00	7,245,621.75	0.00
231.00.00	Active fixe corporale in curs de executie	5,962,554.57	0.00	0.00	0.00	1,283,167.18	1,283,167.18	1,283,167.18	1,283,167.18	7,245,721.75	100.00	7,245,621.75	0.00
233	Active fixe necorporale in curs de executie	264,442.04	0.00	0.00	0.00	32,308.50	32,308.50	32,308.50	32,308.50	296,750.54	0.00	296,750.54	0.00
233.00	Active fixe necorporale in curs de executie	264,442.04	0.00	0.00	0.00	32,308.50	32,308.50	32,308.50	32,308.50	296,750.54	0.00	296,750.54	0.00
233.00.00	Active fixe necorporale in curs de executie	264,442.04	0.00	0.00	0.00	32,308.50	32,308.50	32,308.50	32,308.50	296,750.54	0.00	296,750.54	0.00
280	Amortizari privind activele fixe necorporale	0.00	616,565.68	0.00	0.00	24,924.00	24,924.00	24,924.00	24,924.00	626,059.39	9,493.71	601,135.39	0.00
280.08	Amortizarea altor active fixe necorporale	0.00	616,565.68	0.00	0.00	24,924.00	24,924.00	24,924.00	24,924.00	626,059.39	9,493.71	601,135.39	0.00
280.08.01	Amortizarea programelor informatice	0.00	33,504.30	0.00	0.00	0.00	0.00	0.00	0.00	39,088.35	0.00	39,088.35	0.00
280.08.09	Amortizarea altor active fixe necorporale	0.00	583,061.38	0.00	0.00	24,924.00	24,924.00	24,924.00	24,924.00	586,971.04	9,493.71	562,047.04	0.00
281	Amortizari privind activele fixe corporale	0.00	1,458,270.45	0.00	0.00	30,119.00	30,119.00	30,119.00	30,119.00	1,536,777.50	78,507.05	1,506,656.50	0.00
281.02	Amortizarea constructiilor	0.00	187,920.97	0.00	0.00	0.00	0.00	0.00	0.00	193,456.57	5,535.60	193,456.57	0.00

Simbolul conturilor	Denumirea conturilor	Solduri initiale		Rulaje precedente		Rulaje Lunare		Rulaj Cumulat		Total Sume		Solduri Finale	
		Debitoare	Creditoare	Debitoare	Creditoare	Debitoare	Creditoare	Debitoare	Creditoare	Debitoare	Creditoare	Debitoare	Creditoare
281.02.04	Amortizarea constructiilor - poduri, podete, pasarele, viaducte pentru tren	0.00	29,831.60	0.00	0.00	0.00	0.00	0.00	0.00	0.00	29,831.60	0.00	29,831.60
281.02.06	Amortizarea constructiilor - alte active fixe incadrate in grupa constructii	0.00	158,089.37	0.00	0.00	0.00	5,535.60	0.00	5,535.60	0.00	163,624.97	0.00	163,624.97
281.03	Amortizarea instalatiilor tehnice, mijloacelor de transport, animalelor si	0.00	1,115,361.25	0.00	0.00	30,119.00	69,934.37	30,119.00	69,934.37	30,119.00	1,185,285.62	0.00	1,155,176.62
281.03.01	Amortizarea echipamentelor tehnologice (masini, utilaje si instalatii)	0.00	694,733.70	0.00	0.00	30,119.00	30,979.07	30,119.00	30,979.07	30,119.00	725,712.77	0.00	695,593.77
281.03.02	Amortizarea aparatelor si instalatiilor de masurare, control si reglare	0.00	238,689.59	0.00	0.00	0.00	26,200.50	0.00	26,200.50	0.00	264,890.09	0.00	264,890.09
281.03.03	Amortizarea mijloacelor de transport	0.00	181,937.96	0.00	0.00	0.00	12,754.80	0.00	12,754.80	0.00	194,692.76	0.00	194,692.76
281.04	Amortizarea mobilierului, aparatului birotice, echipamentelor de protectie a birotice, echipamentelor de protectie a	0.00	154,988.23	0.00	0.00	0.00	3,037.08	0.00	3,037.08	0.00	158,025.31	0.00	158,025.31
302	Materiale consumabile	0.03	0.00	0.00	0.00	245,551.99	244,154.53	245,551.99	244,154.53	245,552.02	244,154.53	1,397.49	0.00
302.01	Materiale auxiliare	0.00	0.00	0.00	0.00	101,883.52	101,883.52	101,883.52	101,883.52	101,883.52	101,883.52	0.00	0.00
302.01.00	Materiale auxiliare	0.00	0.00	0.00	0.00	101,883.52	101,883.52	101,883.52	101,883.52	101,883.52	101,883.52	0.00	0.00
302.02	Combustibili	0.03	0.00	0.00	0.00	34,460.82	34,056.36	34,460.82	34,056.36	34,460.85	34,056.36	404.49	0.00
302.02.00	Combustibili	0.03	0.00	0.00	0.00	34,460.82	34,056.36	34,460.82	34,056.36	34,460.85	34,056.36	404.49	0.00
302.04	Piese de schimb	0.00	0.00	0.00	0.00	22,958.98	22,958.98	22,958.98	22,958.98	22,958.98	22,958.98	0.00	0.00
302.04.00	Piese de schimb	0.00	0.00	0.00	0.00	22,958.98	22,958.98	22,958.98	22,958.98	22,958.98	22,958.98	0.00	0.00
302.08	Alte materiale consumabile	0.00	0.00	0.00	0.00	86,248.67	85,255.67	86,248.67	85,255.67	86,248.67	85,255.67	993.00	0.00
302.08.00	Alte materiale consumabile	0.00	0.00	0.00	0.00	86,248.67	85,255.67	86,248.67	85,255.67	86,248.67	85,255.67	993.00	0.00
303	Materiale de natura obiectelor de inventar	1,357,048.92	0.00	0.00	0.00	20,781.10	61,734.77	20,781.10	61,734.77	1,377,830.02	61,734.77	1,316,095.25	0.00
303.01	Materiale de natura obiectelor de inventar in magazine	0.00	0.00	0.00	0.00	10,211.05	10,211.05	10,211.05	10,211.05	10,211.05	10,211.05	0.00	0.00
303.01.00	Materiale de natura obiectelor de inventar in magazine	0.00	0.00	0.00	0.00	10,211.05	10,211.05	10,211.05	10,211.05	10,211.05	10,211.05	0.00	0.00
303.02	Materiale de natura obiectelor de inventar in folosinta	1,357,048.92	0.00	0.00	0.00	10,570.05	51,523.72	10,570.05	51,523.72	1,367,618.97	51,523.72	1,316,095.25	0.00
303.02.00	Materiale de natura obiectelor de inventar in folosinta	1,357,048.92	0.00	0.00	0.00	10,570.05	51,523.72	10,570.05	51,523.72	1,367,618.97	51,523.72	1,316,095.25	0.00
401	Furnizori	0.00	99,652.21	0.00	0.00	913,650.98	976,069.63	913,650.98	976,069.63	913,650.98	1,075,721.84	0.00	162,070.86
401.01	Furnizori sub 1 an	0.00	99,652.21	0.00	0.00	913,650.98	976,069.63	913,650.98	976,069.63	913,650.98	1,075,721.84	0.00	162,070.86
401.01.00	Furnizori sub 1 an	0.00	99,652.21	0.00	0.00	913,650.98	976,069.63	913,650.98	976,069.63	913,650.98	1,075,721.84	0.00	162,070.86
404	Furnizori de active fixe	0.00	667,103.08	0.00	0.00	1,558,090.17	1,645,833.18	1,558,090.17	1,645,833.18	1,558,090.17	2,312,936.26	0.00	754,846.09
404.01	Furnizori de active fixe sub 1 an	0.00	667,103.08	0.00	0.00	1,558,090.17	1,645,833.18	1,558,090.17	1,645,833.18	1,558,090.17	2,312,936.26	0.00	754,846.09
404.01.00	Furnizori de active fixe sub 1 an	0.00	667,103.08	0.00	0.00	1,558,090.17	1,645,833.18	1,558,090.17	1,645,833.18	1,558,090.17	2,312,936.26	0.00	754,846.09
411	Cienti	144,886.43	0.00	0.00	0.00	117,944.79	162,864.11	117,944.79	162,864.11	262,831.22	162,864.11	99,967.11	0.00
411.01	Cienti cu termen sub 1 an	144,886.43	0.00	0.00	0.00	116,712.58	161,631.90	116,712.58	161,631.90	261,599.01	161,631.90	99,967.11	0.00
411.01.01	Cienti cu termen sub 1 an	144,886.43	0.00	0.00	0.00	116,712.58	161,631.90	116,712.58	161,631.90	261,599.01	161,631.90	99,967.11	0.00
411.02	Cienti cu termen peste 1 an	0.00	0.00	0.00	0.00	1,232.21	1,232.21	1,232.21	1,232.21	1,232.21	1,232.21	0.00	0.00
411.02.01	Cienti cu termen peste 1 an	0.00	0.00	0.00	0.00	1,232.21	1,232.21	1,232.21	1,232.21	1,232.21	1,232.21	0.00	0.00
421	Personal - salarii datorate	0.00	271,953.00	0.00	0.00	1,475,564.00	1,480,449.00	1,475,564.00	1,480,449.00	1,475,564.00	1,752,402.00	0.00	276,838.00
421.00	Personal - salarii datorate	0.00	271,953.00	0.00	0.00	1,475,564.00	1,480,449.00	1,475,564.00	1,480,449.00	1,475,564.00	1,752,402.00	0.00	276,838.00

Simbolul conturilor	Denumirea conturilor	Solduri initiale		Rulaje precedente		Rulaje Lunare		Rulaj Cumulat		Total Sume		Solduri Finale	
		Debitoare	Creditoare	Debitoare	Creditoare	Debitoare	Creditoare	Debitoare	Creditoare	Debitoare	Creditoare	Debitoare	Creditoare
421.00.00	Personal - salarii datorate	0.00	271,953.00	0.00	0.00	1,480,449.00	1,480,449.00	1,480,449.00	1,480,449.00	1,475,564.00	1,752,402.00	0.00	276,838.00
423	Personal-ajutoare si indemnizatii datorate	0.00	4,811.00	0.00	0.00	30,940.00	33,405.00	33,405.00	33,405.00	30,940.00	38,216.00	0.00	7,276.00
423.00	Personal-ajutoare si indemnizatii datorate	0.00	4,811.00	0.00	0.00	30,940.00	33,405.00	33,405.00	33,405.00	30,940.00	38,216.00	0.00	7,276.00
423.00.00	Personal-ajutoare si indemnizatii datorate	0.00	4,811.00	0.00	0.00	30,940.00	33,405.00	33,405.00	33,405.00	30,940.00	38,216.00	0.00	7,276.00
427	Retineri din salarii si din alte drepturi datorate terților	0.00	10,589.00	0.00	0.00	32,536.00	33,374.00	33,374.00	33,374.00	32,536.00	43,963.00	0.00	11,427.00
427.01	Retineri din salarii datorate terților	0.00	10,481.00	0.00	0.00	32,182.00	32,997.00	32,997.00	32,997.00	32,182.00	43,478.00	0.00	11,296.00
427.01.00	Retineri din salarii datorate terților	0.00	10,481.00	0.00	0.00	32,182.00	32,997.00	32,997.00	32,997.00	32,182.00	43,478.00	0.00	11,296.00
427.03	Retineri din alte drepturi datorate terților	0.00	108.00	0.00	0.00	354.00	377.00	377.00	377.00	354.00	485.00	0.00	131.00
427.03.01	Retineri din alte drepturi datorate terților - de catre salariati	0.00	108.00	0.00	0.00	354.00	377.00	377.00	377.00	354.00	485.00	0.00	131.00
428	Alte datorii si creante in legatura cu personalul	0.00	13,138.30	0.00	0.00	5,615.00	5,615.00	5,615.00	5,615.00	5,615.00	18,753.30	0.00	13,138.30
428.01	Alte datorii si creante in legatura cu personalul sub 1 an	0.00	13,138.30	0.00	0.00	5,615.00	5,615.00	5,615.00	5,615.00	5,615.00	18,753.30	0.00	13,138.30
428.01.01	Alte datorii in legatura cu personalul sub 1 an	0.00	13,138.30	0.00	0.00	5,615.00	5,615.00	5,615.00	5,615.00	5,615.00	18,753.30	0.00	13,138.30
431	Asigurari sociale	0.00	176,926.00	0.00	0.00	553,561.00	561,439.00	561,439.00	561,439.00	553,561.00	738,365.00	0.00	184,904.00
431.02	Contributiile asiguratorilor pentru asigurari sociale	0.00	119,257.00	0.00	0.00	372,426.00	377,317.00	377,317.00	377,317.00	372,426.00	496,574.00	0.00	124,148.00
431.02.00	Contributiile asiguratorilor pentru asigurari sociale	0.00	119,257.00	0.00	0.00	372,426.00	377,317.00	377,317.00	377,317.00	372,426.00	496,574.00	0.00	124,148.00
431.04	Contributiile asiguratorilor pentru asigurari sociale de sanatate	0.00	47,041.00	0.00	0.00	148,302.00	150,908.00	150,908.00	150,908.00	148,302.00	197,949.00	0.00	49,647.00
431.04.00	Contributiile asiguratorilor pentru asigurari sociale de sanatate	0.00	47,041.00	0.00	0.00	148,302.00	150,908.00	150,908.00	150,908.00	148,302.00	197,949.00	0.00	49,647.00
431.06	Contributia asiguratorilor pentru munca	0.00	10,628.00	0.00	0.00	32,833.00	33,214.00	33,214.00	33,214.00	32,833.00	43,842.00	0.00	11,009.00
431.06.00	Contributia asiguratorilor pentru munca	0.00	10,628.00	0.00	0.00	32,833.00	33,214.00	33,214.00	33,214.00	32,833.00	43,842.00	0.00	11,009.00
438	Alte datorii sociale	0.00	74,844.00	0.00	0.00	301,348.00	302,600.00	302,600.00	302,600.00	301,348.00	377,444.00	0.00	76,096.00
438.00	Alte datorii sociale	0.00	74,844.00	0.00	0.00	301,348.00	302,600.00	302,600.00	302,600.00	301,348.00	377,444.00	0.00	76,096.00
438.00.00	Alte datorii sociale	0.00	74,844.00	0.00	0.00	301,348.00	302,600.00	302,600.00	302,600.00	301,348.00	377,444.00	0.00	76,096.00
442	Taxa pe valoarea adaugata	0.00	4,334.11	0.00	0.00	17,236.40	17,909.46	17,909.46	17,909.46	17,236.40	22,243.57	0.00	5,007.17
442.03	Taxa pe valoarea adaugata de plata	0.00	4,334.11	0.00	0.00	4,334.00	5,007.06	5,007.06	5,007.06	4,334.00	9,341.17	0.00	5,007.17
442.03.00	Taxa pe valoarea adaugata de plata	0.00	4,334.11	0.00	0.00	4,334.00	5,007.06	5,007.06	5,007.06	4,334.00	9,341.17	0.00	5,007.17
442.06	Taxa pe valoarea adaugata deductibila	0.00	0.00	0.00	0.00	962.76	962.76	962.76	962.76	962.76	962.76	0.00	0.00
442.06.00	Taxa pe valoarea adaugata deductibila	0.00	0.00	0.00	0.00	962.76	962.76	962.76	962.76	962.76	962.76	0.00	0.00
442.07	Taxa pe valoarea adaugata colectata	0.00	0.00	0.00	0.00	11,939.64	11,939.64	11,939.64	11,939.64	11,939.64	11,939.64	0.00	0.00
442.07.00	Taxa pe valoarea adaugata colectata	0.00	0.00	0.00	0.00	11,939.64	11,939.64	11,939.64	11,939.64	11,939.64	11,939.64	0.00	0.00
444	Impoziti pe venitul din salarii si din alte drepturi	0.00	36,094.00	0.00	0.00	94,483.00	86,864.00	86,864.00	86,864.00	94,483.00	122,958.00	0.00	28,475.00
444.00	Impoziti pe venitul din salarii si din alte drepturi	0.00	36,094.00	0.00	0.00	94,483.00	86,864.00	86,864.00	86,864.00	94,483.00	122,958.00	0.00	28,475.00
444.00.00	Impoziti pe venitul din salarii si din alte drepturi	0.00	36,094.00	0.00	0.00	94,483.00	86,864.00	86,864.00	86,864.00	94,483.00	122,958.00	0.00	28,475.00
446	Alte impozite, taxe si varsaminte asimilate	0.00	0.00	0.00	0.00	2,249.79	2,249.79	2,249.79	2,249.79	2,249.79	2,249.79	0.00	0.00
446.01	Alte impozite, taxe si varsaminte asimilate	0.00	0.00	0.00	0.00	2,249.79	2,249.79	2,249.79	2,249.79	2,249.79	2,249.79	0.00	0.00
446.01.00	Alte impozite, taxe si varsaminte asimilate	0.00	0.00	0.00	0.00	2,249.79	2,249.79	2,249.79	2,249.79	2,249.79	2,249.79	0.00	0.00

Simbolul conturilor	Denumirea conturilor	Solduri initiale		Rulaje precedente		Rulaje Lunare		Rulaj Cumulat		Total Sume		Solduri Finale	
		Debitoare	Creditoare	Debitoare	Creditoare	Debitoare	Creditoare	Debitoare	Creditoare	Debitoare	Creditoare	Debitoare	Creditoare
458	Sume de primite restituite Agentilor/Autoritatilor de Implementare	103,887.43	0.00	0.00	0.00	0.00	103,887.43	0.00	103,887.43	103,887.43	0.00	0.00	0.00
458.03	Sume de primit de la Autoritatile de Certificare/Autoritatile de Management	103,887.43	0.00	0.00	0.00	0.00	103,887.43	0.00	103,887.43	103,887.43	0.00	0.00	0.00
458.03.01	Sume de primit de la Autoritatile de Certificare/Autoritatile de Management	87,300.36	0.00	0.00	0.00	0.00	87,300.36	0.00	87,300.36	87,300.36	0.00	0.00	0.00
458.03.02	Sume de primit de la Autoritatile de Certificare/Autoritatile de Management	16,587.07	0.00	0.00	0.00	0.00	16,587.07	0.00	16,587.07	16,587.07	0.00	0.00	0.00
461	Debitori	260,788.65	0.00	0.00	0.00	271,629.80	260,785.96	271,629.80	260,785.96	532,418.45	260,785.96	271,632.49	0.00
461.01	Debitori sub 1 an	260,788.65	0.00	0.00	0.00	271,629.80	260,785.96	271,629.80	260,785.96	532,418.45	260,785.96	271,632.49	0.00
461.01.01	Debitori sub 1 an - creante comerciale	10,580.00	0.00	0.00	0.00	0.00	3,000.00	0.00	3,000.00	10,580.00	3,000.00	7,580.00	0.00
461.01.02	Debitori sub 1 an - creante buget general consolidat	238,017.65	0.00	0.00	0.00	144,597.80	163,107.96	144,597.80	163,107.96	382,615.45	163,107.96	219,507.49	0.00
461.01.09	Debitori sub 1 an - alte creante	12,191.00	0.00	0.00	0.00	127,032.00	94,678.00	127,032.00	94,678.00	139,223.00	94,678.00	44,545.00	0.00
462	Creditori	0.00	252,499.27	0.00	0.00	234,530.55	20,560.46	234,530.55	20,560.46	234,530.55	273,059.73	0.00	38,529.18
462.01	Creditori sub 1 an	0.00	217,448.09	0.00	0.00	234,530.55	20,560.46	234,530.55	20,560.46	234,530.55	238,008.55	0.00	3,478.00
462.01.01	Creditori sub 1 an - datorii comerciale	0.00	215,234.09	0.00	0.00	234,530.55	19,296.46	234,530.55	19,296.46	234,530.55	234,530.55	0.00	0.00
462.01.09	Creditori sub 1 an - alte datorii curente	0.00	2,214.00	0.00	0.00	0.00	1,264.00	0.00	1,264.00	0.00	3,478.00	0.00	3,478.00
462.02	Creditori peste 1 an	0.00	35,051.18	0.00	0.00	0.00	0.00	0.00	0.00	0.00	35,051.18	0.00	35,051.18
462.02.09	Creditori peste 1 an - alte datorii incuente	0.00	35,051.18	0.00	0.00	0.00	0.00	0.00	0.00	0.00	35,051.18	0.00	35,051.18
464	Creante ale bugetului local	7,183,637.74	0.00	0.00	0.00	1,998,206.39	764,953.71	1,998,206.39	764,953.71	9,181,844.13	764,953.71	8,416,890.42	0.00
464.00	Creante ale bugetului local	7,183,637.74	0.00	0.00	0.00	1,998,206.39	764,953.71	1,998,206.39	764,953.71	9,181,844.13	764,953.71	8,416,890.42	0.00
468	Imprumuturi pe termen scurt acordate potrivit legii	60,000.00	0.00	0.00	0.00	745,689.65	0.00	745,689.65	0.00	805,689.65	0.00	805,689.65	0.00
468.01	Imprumuturi pe termen scurt acordate potrivit legii	60,000.00	0.00	0.00	0.00	745,689.65	0.00	745,689.65	0.00	805,689.65	0.00	805,689.65	0.00
468.01.02	Imprumuturi pe termen scurt acordate potrivit legii din bugetul local	60,000.00	0.00	0.00	0.00	0.00	0.00	0.00	0.00	60,000.00	0.00	60,000.00	0.00
468.01.07	Sume acordate din excedentul anului precedent pentru acoperirea golurilor	0.00	0.00	0.00	0.00	713,000.00	0.00	713,000.00	0.00	713,000.00	0.00	713,000.00	0.00
468.01.09	Alte imprumuturi acordate pe termen scurt	0.00	0.00	0.00	0.00	32,689.65	0.00	32,689.65	0.00	32,689.65	0.00	32,689.65	0.00
481	Decontari intre institutiile superioara si institutiile subordonate	0.00	0.00	0.00	0.00	864,044.17	864,044.17	864,044.17	864,044.17	864,044.17	864,044.17	0.00	0.00
481.09	Alte decontari	0.00	0.00	0.00	0.00	864,044.17	864,044.17	864,044.17	864,044.17	864,044.17	864,044.17	0.00	0.00
481.09.00	Alte decontari	0.00	0.00	0.00	0.00	864,044.17	864,044.17	864,044.17	864,044.17	864,044.17	864,044.17	0.00	0.00
519	Imprumuturi pe termen scurt	0.00	0.00	0.00	0.00	0.00	745,689.65	0.00	745,689.65	0.00	745,689.65	0.00	745,689.65
519.01	Imprumuturi pe termen scurt	0.00	0.00	0.00	0.00	0.00	745,689.65	0.00	745,689.65	0.00	745,689.65	0.00	745,689.65
519.01.07	Sume primite din excedentul anului precedent pentru acoperirea golurilor	0.00	0.00	0.00	0.00	0.00	745,689.65	0.00	745,689.65	0.00	745,689.65	0.00	745,689.65
521	Disponibili ai bugetului local	2,958,217.83	0.00	0.00	0.00	5,202,678.58	713,000.00	5,202,678.58	713,000.00	8,160,896.41	713,000.00	7,447,896.41	0.00
521.01	Disponibili ai bugetului local	0.00	0.00	0.00	0.00	5,202,678.58	0.00	5,202,678.58	0.00	5,202,678.58	0.00	5,202,678.58	0.00
521.01.00	Disponibili ai bugetului local	0.00	0.00	0.00	0.00	5,202,678.58	0.00	5,202,678.58	0.00	5,202,678.58	0.00	5,202,678.58	0.00
521.03	Rezultatul executiei bugetare din anii precedenti	2,958,217.83	0.00	0.00	0.00	0.00	713,000.00	0.00	713,000.00	2,958,217.83	713,000.00	2,245,217.83	0.00
521.03.00	Rezultatul executiei bugetare din anii precedenti	2,958,217.83	0.00	0.00	0.00	0.00	713,000.00	0.00	713,000.00	2,958,217.83	713,000.00	2,245,217.83	0.00
529	Disponibili din sumele colectate pentru unele bugete	0.00	0.00	0.00	0.00	28,094.00	27,657.00	28,094.00	27,657.00	28,094.00	27,657.00	437.00	0.00

Simbolul conturilor	Denumirea conturilor	Solduri initiale		Rulaje precedente		Rulaje Lunare		Rulaj Cumulat		Total Sume		Solduri Finale	
		Debitoare	Creditoare	Debitoare	Creditoare	Debitoare	Creditoare	Debitoare	Creditoare	Debitoare	Creditoare	Debitoare	Creditoare
529.02	Disponibil din sumele colectate pentru bugetul local	0.00	0.00	0.00	0.00	28,094.00	27,657.00	28,094.00	27,657.00	28,094.00	27,657.00	437.00	0.00
529.02.01	Disponibil din sumele colectate pentru bugetul local la trezorerie	0.00	0.00	0.00	0.00	28,094.00	27,657.00	28,094.00	27,657.00	28,094.00	27,657.00	437.00	0.00
531	Casa	0.00	0.00	0.00	0.00	1,096,329.68	1,096,329.68	1,096,329.68	1,096,329.68	1,096,329.68	1,096,329.68	0.00	0.00
531.01	Casierie	0.00	0.00	0.00	0.00	1,096,329.68	1,096,329.68	1,096,329.68	1,096,329.68	1,096,329.68	1,096,329.68	0.00	0.00
531.01.01	Casierie	0.00	0.00	0.00	0.00	1,096,329.68	1,096,329.68	1,096,329.68	1,096,329.68	1,096,329.68	1,096,329.68	0.00	0.00
532	Alte valori	0.00	0.00	0.00	0.00	5,000.70	5,000.70	5,000.70	5,000.70	5,000.70	5,000.70	0.00	0.00
532.08	Alte valori	0.00	0.00	0.00	0.00	5,000.70	5,000.70	5,000.70	5,000.70	5,000.70	5,000.70	0.00	0.00
532.08.00	Alte valori	0.00	0.00	0.00	0.00	5,000.70	5,000.70	5,000.70	5,000.70	5,000.70	5,000.70	0.00	0.00
560	Disponibil din fonduri cu destinatie speciala	13,138.30	0.00	0.00	0.00	61,096.90	61,096.90	61,096.90	61,096.90	74,235.20	61,096.90	13,138.30	0.00
560.01	Disponibil din fonduri cu destinatie speciala la institutii de credit speciala	13,138.30	0.00	0.00	0.00	61,096.90	61,096.90	61,096.90	61,096.90	74,235.20	61,096.90	13,138.30	0.00
560.01.01	Disponibil din fonduri cu destinatie speciala la institutii de credit speciala	0.00	0.00	0.00	0.00	61,096.90	61,096.90	61,096.90	61,096.90	74,235.20	61,096.90	13,138.30	0.00
560.01.02	Disponibil pentru sume de mandat si sume in depozit	37,265.18	0.00	0.00	0.00	0.00	0.00	0.00	0.00	0.00	0.00	0.00	0.00
562.00	Disponibil pentru sume de mandat si sume in depozit	37,265.18	0.00	0.00	0.00	1,264.00	0.00	1,264.00	0.00	38,529.18	0.00	38,529.18	0.00
562.00.00	Disponibil pentru sume de mandat si sume in depozit	37,265.18	0.00	0.00	0.00	1,264.00	0.00	1,264.00	0.00	38,529.18	0.00	38,529.18	0.00
560	Disponibil al institutiilor finantate integral din veniturile proprii	32,689.65	0.00	0.00	0.00	93,786.55	32,689.65	93,786.55	32,689.65	126,476.20	32,689.65	93,786.55	0.00
560.01	Disponibil curent al institutiilor finantate integral din venituri proprii	0.00	0.00	0.00	0.00	93,786.55	0.00	93,786.55	0.00	93,786.55	0.00	93,786.55	0.00
560.01.01	Disponibil in lei al institutiilor publice finantate integral din venituri proprii	0.00	0.00	0.00	0.00	93,786.55	0.00	93,786.55	0.00	93,786.55	0.00	93,786.55	0.00
560.03	Rezultatul executiei bugetare din anii precedenti	32,689.65	0.00	0.00	0.00	0.00	32,689.65	32,689.65	32,689.65	32,689.65	32,689.65	0.00	0.00
560.03.00	Rezultatul executiei bugetare din anii precedenti	32,689.65	0.00	0.00	0.00	0.00	32,689.65	32,689.65	32,689.65	32,689.65	32,689.65	0.00	0.00
562	Disponibil al activitatilor finantate din venituri proprii	5,894.48	0.00	0.00	0.00	0.00	5,894.48	5,894.48	5,894.48	5,894.48	5,894.48	0.00	0.00
562.03	Rezultatul executiei bugetare din anii precedenti	5,894.48	0.00	0.00	0.00	0.00	5,894.48	5,894.48	5,894.48	5,894.48	5,894.48	0.00	0.00
562.03.00	Rezultatul executiei bugetare din anii precedenti	5,894.48	0.00	0.00	0.00	0.00	5,894.48	5,894.48	5,894.48	5,894.48	5,894.48	0.00	0.00
581	Viramente interne	0.00	0.00	0.00	0.00	1,177,031.76	1,177,031.76	1,177,031.76	1,177,031.76	1,177,031.76	1,177,031.76	0.00	0.00
581.01	Viramente interne	0.00	0.00	0.00	0.00	1,177,031.76	1,177,031.76	1,177,031.76	1,177,031.76	1,177,031.76	1,177,031.76	0.00	0.00
581.01.01	Viramente interne - activitatea operationala	0.00	0.00	0.00	0.00	244,235.23	244,235.23	244,235.23	244,235.23	244,235.23	244,235.23	0.00	0.00
602	Cheltuieli cu materialele consumabile	0.00	0.00	0.00	0.00	104,743.61	104,743.61	104,743.61	104,743.61	104,743.61	104,743.61	0.00	0.00
602.01	Cheltuieli cu materialele auxiliare	0.00	0.00	0.00	0.00	104,743.61	104,743.61	104,743.61	104,743.61	104,743.61	104,743.61	0.00	0.00
602.01.00	Cheltuieli cu materialele auxiliare	0.00	0.00	0.00	0.00	104,743.61	104,743.61	104,743.61	104,743.61	104,743.61	104,743.61	0.00	0.00
602.02	Cheltuieli privind combustibilul	0.00	0.00	0.00	0.00	31,196.27	31,196.27	31,196.27	31,196.27	31,196.27	31,196.27	0.00	0.00
602.02.00	Cheltuieli privind combustibilul	0.00	0.00	0.00	0.00	31,196.27	31,196.27	31,196.27	31,196.27	31,196.27	31,196.27	0.00	0.00
602.04	Cheltuieli privind piesele de schimb	0.00	0.00	0.00	0.00	22,958.98	22,958.98	22,958.98	22,958.98	22,958.98	22,958.98	0.00	0.00
602.04.00	Cheltuieli privind piesele de schimb consumabile	0.00	0.00	0.00	0.00	22,958.98	22,958.98	22,958.98	22,958.98	22,958.98	22,958.98	0.00	0.00
602.08	Cheltuieli privind alte materiale consumabile	0.00	0.00	0.00	0.00	85,336.37	85,336.37	85,336.37	85,336.37	85,336.37	85,336.37	0.00	0.00
602.08.00	Cheltuieli privind alte materiale consumabile	0.00	0.00	0.00	0.00	85,336.37	85,336.37	85,336.37	85,336.37	85,336.37	85,336.37	0.00	0.00

Simbolul conturilor	Denumirea conturilor	Solduri initiale		Rulaje precedente		Rulaje Lunare		Rulaj Cumulat		Total Sume		Solduri Finale	
		Debitoare	Creditoare	Debitoare	Creditoare	Debitoare	Creditoare	Debitoare	Creditoare	Debitoare	Creditoare	Debitoare	Creditoare
603	Cheltuieli privind materialele de natura obiectelor de inventar	0.00	0.00	0.00	0.00	43,644.71	43,644.71	43,644.71	43,644.71	43,644.71	43,644.71	0.00	0.00
603.00	Cheltuieli privind materialele de natura obiectelor de inventar	0.00	0.00	0.00	0.00	43,644.71	43,644.71	43,644.71	43,644.71	43,644.71	43,644.71	0.00	0.00
603.00.00	Cheltuieli privind materialele de natura obiectelor de inventar	0.00	0.00	0.00	0.00	43,644.71	43,644.71	43,644.71	43,644.71	43,644.71	43,644.71	0.00	0.00
610	Cheltuieli privind energia si apa	0.00	0.00	0.00	0.00	168,376.03	168,376.03	168,376.03	168,376.03	168,376.03	168,376.03	0.00	0.00
610.00	Cheltuieli privind energia si apa	0.00	0.00	0.00	0.00	168,376.03	168,376.03	168,376.03	168,376.03	168,376.03	168,376.03	0.00	0.00
610.00.00	Cheltuieli privind energia si apa	0.00	0.00	0.00	0.00	168,376.03	168,376.03	168,376.03	168,376.03	168,376.03	168,376.03	0.00	0.00
611	Cheltuieli cu intretinerea si reparatiile	0.00	0.00	0.00	0.00	19,936.01	19,936.01	19,936.01	19,936.01	19,936.01	19,936.01	0.00	0.00
611.00	Cheltuieli cu intretinerea si reparatiile	0.00	0.00	0.00	0.00	19,936.01	19,936.01	19,936.01	19,936.01	19,936.01	19,936.01	0.00	0.00
611.00.00	Cheltuieli cu intretinerea si reparatiile	0.00	0.00	0.00	0.00	19,936.01	19,936.01	19,936.01	19,936.01	19,936.01	19,936.01	0.00	0.00
613	Cheltuieli cu primele de asigurare	0.00	0.00	0.00	0.00	7,146.36	7,146.36	7,146.36	7,146.36	7,146.36	7,146.36	0.00	0.00
613.00	Cheltuieli cu primele de asigurare	0.00	0.00	0.00	0.00	7,146.36	7,146.36	7,146.36	7,146.36	7,146.36	7,146.36	0.00	0.00
613.00.00	Cheltuieli cu primele de asigurare	0.00	0.00	0.00	0.00	7,146.36	7,146.36	7,146.36	7,146.36	7,146.36	7,146.36	0.00	0.00
614	Cheltuieli cu deplasari, delasari, transferari	0.00	0.00	0.00	0.00	5,615.00	5,615.00	5,615.00	5,615.00	5,615.00	5,615.00	0.00	0.00
614.00	Cheltuieli cu deplasari, delasari, transferari	0.00	0.00	0.00	0.00	5,615.00	5,615.00	5,615.00	5,615.00	5,615.00	5,615.00	0.00	0.00
614.00.00	Cheltuieli cu deplasari, delasari, transferari	0.00	0.00	0.00	0.00	5,615.00	5,615.00	5,615.00	5,615.00	5,615.00	5,615.00	0.00	0.00
622	Cheltuieli privind comisiunile si onorariile	0.00	0.00	0.00	0.00	41,650.00	41,650.00	41,650.00	41,650.00	41,650.00	41,650.00	0.00	0.00
622.00	Cheltuieli privind comisiunile si onorariile	0.00	0.00	0.00	0.00	41,650.00	41,650.00	41,650.00	41,650.00	41,650.00	41,650.00	0.00	0.00
622.00.00	Cheltuieli privind comisiunile si onorariile	0.00	0.00	0.00	0.00	41,650.00	41,650.00	41,650.00	41,650.00	41,650.00	41,650.00	0.00	0.00
626	Cheltuieli postale si taxe de telecomunicatii	0.00	0.00	0.00	0.00	11,081.08	11,081.08	11,081.08	11,081.08	11,081.08	11,081.08	0.00	0.00
626.00	Cheltuieli postale si taxe de telecomunicatii	0.00	0.00	0.00	0.00	11,081.08	11,081.08	11,081.08	11,081.08	11,081.08	11,081.08	0.00	0.00
626.00.00	Cheltuieli postale si taxe de telecomunicatii	0.00	0.00	0.00	0.00	11,081.08	11,081.08	11,081.08	11,081.08	11,081.08	11,081.08	0.00	0.00
627	Cheltuieli cu serviciile bancare si asimilate	0.00	0.00	0.00	0.00	904.85	904.85	904.85	904.85	904.85	904.85	0.00	0.00
627.00	Cheltuieli cu serviciile bancare si asimilate	0.00	0.00	0.00	0.00	904.85	904.85	904.85	904.85	904.85	904.85	0.00	0.00
627.00.00	Cheltuieli cu serviciile bancare si asimilate	0.00	0.00	0.00	0.00	904.85	904.85	904.85	904.85	904.85	904.85	0.00	0.00
628	Alte cheltuieli cu serviciile executate de terti	0.00	0.00	0.00	0.00	414,893.50	414,893.50	414,893.50	414,893.50	414,893.50	414,893.50	0.00	0.00
628.00	Alte cheltuieli cu serviciile executate de terti	0.00	0.00	0.00	0.00	414,893.50	414,893.50	414,893.50	414,893.50	414,893.50	414,893.50	0.00	0.00
628.00.00	Alte cheltuieli cu serviciile executate de terti	0.00	0.00	0.00	0.00	414,893.50	414,893.50	414,893.50	414,893.50	414,893.50	414,893.50	0.00	0.00
629	Alte cheltuieli autorizate prin dispozitii legale	0.00	0.00	0.00	0.00	23,973.00	23,973.00	23,973.00	23,973.00	23,973.00	23,973.00	0.00	0.00
629.01	Alte cheltuieli autorizate prin dispozitii legale - cheltuieli curente	0.00	0.00	0.00	0.00	23,973.00	23,973.00	23,973.00	23,973.00	23,973.00	23,973.00	0.00	0.00
629.01.00	Alte cheltuieli autorizate prin dispozitii legale - cheltuieli curente	0.00	0.00	0.00	0.00	23,973.00	23,973.00	23,973.00	23,973.00	23,973.00	23,973.00	0.00	0.00
635	Cheltuieli cu alte impozite, taxe si varsaminte asimilate	0.00	0.00	0.00	0.00	16,978.79	16,978.79	16,978.79	16,978.79	16,978.79	16,978.79	0.00	0.00
635.01	Cheltuieli cu alte impozite, taxe si varsaminte asimilate	0.00	0.00	0.00	0.00	16,978.79	16,978.79	16,978.79	16,978.79	16,978.79	16,978.79	0.00	0.00
635.01.00	Cheltuieli cu alte impozite, taxe si varsaminte asimilate	0.00	0.00	0.00	0.00	16,978.79	16,978.79	16,978.79	16,978.79	16,978.79	16,978.79	0.00	0.00
641	Cheltuieli cu salariile personalului	0.00	0.00	0.00	0.00	1,476,209.00	1,476,209.00	1,476,209.00	1,476,209.00	1,476,209.00	1,476,209.00	0.00	0.00
641.00	Cheltuieli cu salariile personalului	0.00	0.00	0.00	0.00	1,476,209.00	1,476,209.00	1,476,209.00	1,476,209.00	1,476,209.00	1,476,209.00	0.00	0.00

Simbolul conturilor	Denumirea conturilor	Solduri inițiale		Rulaje precedente		Rulaje Lunare		Rulaj Cumulat		Total Sume		Solduri Finale	
		Debitoare	Creditoare	Debitoare	Creditoare	Debitoare	Creditoare	Debitoare	Creditoare	Debitoare	Creditoare	Debitoare	Creditoare
641.00.00	Cheltuieli cu salariile personalului	0.00	0.00	0.00	0.00	1,476,209.00	1,476,209.00	1,476,209.00	1,476,209.00	1,476,209.00	0.00	0.00	0.00
645	Cheltuieli privind asigurările sociale	0.00	0.00	0.00	0.00	33,214.00	33,214.00	33,214.00	33,214.00	33,214.00	0.00	0.00	0.00
645.07	Cheltuieli cu contribuția asiguratorie pentru muncă	0.00	0.00	0.00	0.00	33,214.00	33,214.00	33,214.00	33,214.00	33,214.00	0.00	0.00	0.00
645.07.00	Cheltuieli cu contribuția asiguratorie pentru muncă	0.00	0.00	0.00	0.00	33,214.00	33,214.00	33,214.00	33,214.00	33,214.00	0.00	0.00	0.00
646	Cheltuieli, cu indemnizările de delegare, deasare și alte drepturi sala	0.00	0.00	0.00	0.00	4,240.00	4,240.00	4,240.00	4,240.00	4,240.00	0.00	0.00	0.00
646.00	Cheltuieli cu indemnizările de delegare, deasare și alte drepturi sala	0.00	0.00	0.00	0.00	4,240.00	4,240.00	4,240.00	4,240.00	4,240.00	0.00	0.00	0.00
646.00.00	Cheltuieli cu indemnizările de delegare, deasare și alte drepturi sala	0.00	0.00	0.00	0.00	4,240.00	4,240.00	4,240.00	4,240.00	4,240.00	0.00	0.00	0.00
658	Alte cheltuieli operaționale	0.00	0.00	0.00	0.00	154,878.49	154,878.49	154,878.49	154,878.49	154,878.49	0.00	0.00	0.00
658.01	Alte cheltuieli operaționale	0.00	0.00	0.00	0.00	154,878.49	154,878.49	154,878.49	154,878.49	154,878.49	0.00	0.00	0.00
658.01.01	Alte cheltuieli operaționale	0.00	0.00	0.00	0.00	154,878.49	154,878.49	154,878.49	154,878.49	154,878.49	0.00	0.00	0.00
658.01.09	Alte cheltuieli operaționale - alta operațiuni	0.00	0.00	0.00	0.00	152,240.99	152,240.99	152,240.99	152,240.99	152,240.99	0.00	0.00	0.00
673	Transferenți interne	0.00	0.00	0.00	0.00	2,637.50	2,637.50	2,637.50	2,637.50	2,637.50	0.00	0.00	0.00
673.00	Transferenți interne	0.00	0.00	0.00	0.00	3,000.00	3,000.00	3,000.00	3,000.00	3,000.00	0.00	0.00	0.00
673.00.00	Transferenți interne	0.00	0.00	0.00	0.00	3,000.00	3,000.00	3,000.00	3,000.00	3,000.00	0.00	0.00	0.00
677	Ajutoare sociale	0.00	0.00	0.00	0.00	305,463.00	305,463.00	305,463.00	305,463.00	305,463.00	0.00	0.00	0.00
677.00	Ajutoare sociale	0.00	0.00	0.00	0.00	305,463.00	305,463.00	305,463.00	305,463.00	305,463.00	0.00	0.00	0.00
677.00.00	Ajutoare sociale	0.00	0.00	0.00	0.00	305,463.00	305,463.00	305,463.00	305,463.00	305,463.00	0.00	0.00	0.00
679	Alte creșterii	0.00	0.00	0.00	0.00	41,407.00	41,407.00	41,407.00	41,407.00	41,407.00	0.00	0.00	0.00
679.00	Alte cheltuieli	0.00	0.00	0.00	0.00	41,407.00	41,407.00	41,407.00	41,407.00	41,407.00	0.00	0.00	0.00
679.00.00	Alte cheltuieli	0.00	0.00	0.00	0.00	41,407.00	41,407.00	41,407.00	41,407.00	41,407.00	0.00	0.00	0.00
681	Cheltuieli operaționale privind amortizarea, proviziunile și salutarile	0.00	0.00	0.00	0.00	88,420.40	88,420.40	88,420.40	88,420.40	88,420.40	0.00	0.00	0.00
681.01	Cheltuieli operaționale privind amortizarea activelor fixe	0.00	0.00	0.00	0.00	88,420.40	88,420.40	88,420.40	88,420.40	88,420.40	0.00	0.00	0.00
681.01.00	Cheltuieli operaționale privind amortizarea activelor fixe	0.00	0.00	0.00	0.00	88,420.40	88,420.40	88,420.40	88,420.40	88,420.40	0.00	0.00	0.00
731	Impozit pe venit, profit și castiguri din capital de la persoane fizice	0.00	0.00	0.00	0.00	871,252.67	871,252.67	871,252.67	871,252.67	871,252.67	0.00	0.00	0.00
731.01	Impozit pe venit	0.00	0.00	0.00	0.00	8,918.00	8,918.00	8,918.00	8,918.00	8,918.00	0.00	0.00	0.00
731.01.00	Impozit pe venit	0.00	0.00	0.00	0.00	8,918.00	8,918.00	8,918.00	8,918.00	8,918.00	0.00	0.00	0.00
731.02	Cota și sume defalcate din impozitul pe venit	0.00	0.00	0.00	0.00	862,334.67	862,334.67	862,334.67	862,334.67	862,334.67	0.00	0.00	0.00
731.02.00	Cote și sume defalcate din impozitul pe venit	0.00	0.00	0.00	0.00	862,334.67	862,334.67	862,334.67	862,334.67	862,334.67	0.00	0.00	0.00
732	Alte impozite pe venit, profit și castiguri din capital	0.00	0.00	0.00	0.00	3,074.00	3,074.00	3,074.00	3,074.00	3,074.00	0.00	0.00	0.00
732.01	Alte impozite pe venit, profit și castiguri din capital	0.00	0.00	0.00	0.00	3,074.00	3,074.00	3,074.00	3,074.00	3,074.00	0.00	0.00	0.00
732.01.00	Alte impozite pe venit, profit și castiguri din capital	0.00	0.00	0.00	0.00	3,074.00	3,074.00	3,074.00	3,074.00	3,074.00	0.00	0.00	0.00
734	Impozite și taxe pe proprietate	0.00	0.00	0.00	0.00	366,048.45	366,048.45	366,048.45	366,048.45	366,048.45	0.00	0.00	0.00
734.00	Impozite și taxe pe proprietate	0.00	0.00	0.00	0.00	366,048.45	366,048.45	366,048.45	366,048.45	366,048.45	0.00	0.00	0.00
734.00.00	Impozite și taxe pe proprietate	0.00	0.00	0.00	0.00	366,048.45	366,048.45	366,048.45	366,048.45	366,048.45	0.00	0.00	0.00
735	Impozite și taxe pe bunuri și servicii	0.00	0.00	0.00	0.00	2,786,890.96	2,786,890.96	2,786,890.96	2,786,890.96	2,786,890.96	0.00	0.00	0.00

Simbolul conturilor	Denumirea conturilor	Solduri initiale		Rulaje precedente		Rulaje Lunare		Rulaj Cumulat		Total Sume		Solduri Finale	
		Debitoare	Creditoare	Debitoare	Creditoare	Debitoare	Creditoare	Debitoare	Creditoare	Debitoare	Creditoare	Debitoare	Creditoare
735.02	Sume defalcate din TVA	0.00	0.00	0.00	0.00	1,343,000.00	1,343,000.00	1,343,000.00	1,343,000.00	1,343,000.00	1,343,000.00	0.00	0.00
735.02.00	Sume defalcate din TVA	0.00	0.00	0.00	0.00	1,343,000.00	1,343,000.00	1,343,000.00	1,343,000.00	1,343,000.00	1,343,000.00	0.00	0.00
735.05	Taxe pe servicii specifice	0.00	0.00	0.00	0.00	403,027.91	403,027.91	403,027.91	403,027.91	403,027.91	403,027.91	0.00	0.00
735.05.00	Taxe pe servicii specifice	0.00	0.00	0.00	0.00	403,027.91	403,027.91	403,027.91	403,027.91	403,027.91	403,027.91	0.00	0.00
735.06	Taxe pe utilizarea bunurilor autorizarea utilizarii bunurilor sau pe d	0.00	0.00	0.00	0.00	1,040,863.05	1,040,863.05	1,040,863.05	1,040,863.05	1,040,863.05	1,040,863.05	0.00	0.00
735.06.02	Alte taxe pe utilizarea bunurilor, autorizarea utilizarii bunurilor sau pe d	0.00	0.00	0.00	0.00	1,040,863.05	1,040,863.05	1,040,863.05	1,040,863.05	1,040,863.05	1,040,863.05	0.00	0.00
739	Alte impozite si taxe fiscale	0.00	0.00	0.00	0.00	36.00	36.00	36.00	36.00	36.00	36.00	0.00	0.00
739.00	Alte impozite si taxe fiscale	0.00	0.00	0.00	0.00	36.00	36.00	36.00	36.00	36.00	36.00	0.00	0.00
739.00.00	Alte impozite si taxe fiscale	0.00	0.00	0.00	0.00	36.00	36.00	36.00	36.00	36.00	36.00	0.00	0.00
750	Venituri din proprietate	0.00	0.00	0.00	0.00	319,317.18	319,317.18	319,317.18	319,317.18	319,317.18	319,317.18	0.00	0.00
750.02	Alte venituri din proprietate	0.00	0.00	0.00	0.00	319,317.18	319,317.18	319,317.18	319,317.18	319,317.18	319,317.18	0.00	0.00
750.02.00	Alte venituri din proprietate	0.00	0.00	0.00	0.00	319,317.18	319,317.18	319,317.18	319,317.18	319,317.18	319,317.18	0.00	0.00
751	Venituri din vanzari de bunuri si servicii	0.00	0.00	0.00	0.00	272,575.97	272,575.97	272,575.97	272,575.97	272,575.97	272,575.97	0.00	0.00
751.01	Venituri din prestari de servicii si alte activitati	0.00	0.00	0.00	0.00	1,088.00	1,088.00	1,088.00	1,088.00	1,088.00	1,088.00	0.00	0.00
751.01.00	Venituri din prestari de servicii si alte activitati	0.00	0.00	0.00	0.00	1,088.00	1,088.00	1,088.00	1,088.00	1,088.00	1,088.00	0.00	0.00
751.03	Amenzii, penalitati si confiscari	0.00	0.00	0.00	0.00	1,088.00	1,088.00	1,088.00	1,088.00	1,088.00	1,088.00	0.00	0.00
751.03.00	Amenzii, penalitati si confiscari	0.00	0.00	0.00	0.00	1,088.00	1,088.00	1,088.00	1,088.00	1,088.00	1,088.00	0.00	0.00
751.04	Diverse venituri	0.00	0.00	0.00	0.00	198,605.02	198,605.02	198,605.02	198,605.02	198,605.02	198,605.02	0.00	0.00
751.04.00	Diverse venituri	0.00	0.00	0.00	0.00	198,605.02	198,605.02	198,605.02	198,605.02	198,605.02	198,605.02	0.00	0.00
751.04.00	Diverse venituri	0.00	0.00	0.00	0.00	198,605.02	198,605.02	198,605.02	198,605.02	198,605.02	198,605.02	0.00	0.00
766	Venituri din dobanzi	0.00	0.00	0.00	0.00	72,882.95	72,882.95	72,882.95	72,882.95	72,882.95	72,882.95	0.00	0.00
766.00	Venituri din dobanzi	0.00	0.00	0.00	0.00	72,882.95	72,882.95	72,882.95	72,882.95	72,882.95	72,882.95	0.00	0.00
766.00.00	Venituri din dobanzi	0.00	0.00	0.00	0.00	72,882.95	72,882.95	72,882.95	72,882.95	72,882.95	72,882.95	0.00	0.00
770	Finantarea de la buget	0.00	0.00	0.00	0.00	2,896.91	2,896.91	2,896.91	2,896.91	2,896.91	2,896.91	0.00	0.00
770.00	Finantarea de la buget	0.00	0.00	0.00	0.00	2,896.91	2,896.91	2,896.91	2,896.91	2,896.91	2,896.91	0.00	0.00
770.00.00	Finantarea de la buget	0.00	0.00	0.00	0.00	2,896.91	2,896.91	2,896.91	2,896.91	2,896.91	2,896.91	0.00	0.00
772	Venituri din subventii	0.00	0.00	0.00	0.00	4,051.00	4,051.00	4,051.00	4,051.00	4,051.00	4,051.00	0.00	0.00
772.01	Subventii de la bugetul de stat	0.00	0.00	0.00	0.00	1,256,081.68	1,256,081.68	1,256,081.68	1,256,081.68	1,256,081.68	1,256,081.68	0.00	0.00
772.01.00	Subventii de la bugetul de stat	0.00	0.00	0.00	0.00	1,256,081.68	1,256,081.68	1,256,081.68	1,256,081.68	1,256,081.68	1,256,081.68	0.00	0.00
779	Venituri, bunuri si servicii primite cu titlu gratuit, bunurile din domeniul priv	0.00	0.00	0.00	0.00	860.37	860.37	860.37	860.37	860.37	860.37	0.00	0.00
779.01	Venituri, bunuri si servicii primite cu titlu gratuit, bunurile din domeniul priv	0.00	0.00	0.00	0.00	860.37	860.37	860.37	860.37	860.37	860.37	0.00	0.00
779.01.01	Venituri, bunuri si servicii primite cu titlu gratuit - transfer active fixe si stoc	0.00	0.00	0.00	0.00	860.37	860.37	860.37	860.37	860.37	860.37	0.00	0.00
TOTAL		106,601,066.6	106,601,066.6	0.00	64,666.39	34,419,161.42	34,419,161.42	34,419,161.42	34,419,161.42	34,419,161.42	34,419,161.42	141,020,228.1	112,825,182.7
TOTAL	Total balanta	106,601,066.6	106,601,066.6	0.00	64,666.39	34,419,161.42	34,419,161.42	34,419,161.42	34,419,161.42	34,419,161.42	34,419,161.42	141,020,228.1	112,825,182.7

Conducatorul institutiei

